

**「세종지역 졸업예정 고등학생 대상
취업선호도 조사」**

2020. 12.

본 보고서는 고용노동부와 한국산업인력공단이 지원한 '2020년 지역인적자원개발위원회 사업'의 일환으로 수행한 수요조사 결과입니다. 보고서의 내용은 전적으로 연구진의 의견이며, 고용노동부와 한국산업인력공단의 공식적인 입장이 아님을 밝혀둡니다.

< 목차 >

I. 개요	1
제 1 절 세종시 직업계·특성화고 현황	3
1. 세종지역 취업현황	3
제 2 절 조사개요	3
1. 배경 및 목적	3
2. 조사설계	4
II. 조사결과	1
제 1 절 응답자 특성 분석	3
제 2 절 학생 생활	4
1. 현재 계열을 선택한 이유	4
2. 현재 학과(전공)에 대한 만족도	7
3. 학교에서 본인의 성적 수준	9
4. 직업기초능력평가 항목에 대한 본인의 성취도	11
제 3 절 진로 및 취업	13
1. 진로선택 시 본인 또는 타인의 의견 반영 정도	13
2. 고교 졸업 후 계획	15
3. 현재 취업목표 설정 여부	17
4. 취업 목표 설정 시기	19
5. (고등학교 이전)구체적 취업목표 설정 시기	21
6. (고등학교 때)구체적 취업목표 설정 시기	22
7. 향후 목표 직업 유무	23
8. 향후 목표 직업 직종	25
9. 취업에 있어 각 요소별 중요 정도	29
10. 취업 희망 일자리 유형	32
11. 해당 일자리 유형을 희망한 주된 이유	34

제 4 절 세종지역 기업에 대한 인지도 및 선호도	39
1. 세종 중소기업 정보 습득 수준	39
2. 세종 내 중소기업 채용정보 습득 경로	40
3. 세종 소재 기업체 인지도	44
4. 세종 소재 선호 기업체 유무	45
5. 졸업 후 세종소재 대기업체 취업 의향 여부	46
6. 세종소재 대기업체 취업 이유	47
7. 세종소재 중소기업체 취업 의향 여부	50
8. 세종소재 중소기업체 취업 이유	51
9. 세종소재 중소기업체 취업하지 않으려는 이유	54
제 5 절 직업과 관련된 교육 및 훈련	57
1. 정기 수업 외 직업 관련 교육/훈련 경험	57
2. 향후 직업과 관련된 교육 훈련 계획 여부	59
3. 향후 직업과 관련된 교육 훈련 계획 분야	61
4. 교육/훈련을 받은 목적	67
5. 학교에서 실시하는 취업지원 프로그램 유용도	70

III. 요약 및 결론 73

IV. 부록 (설문지) 79

<표 차례>

【표 1】 특성화고 인력 공급현황(2017~2019)	3
【표 2】 조사 설계	4
【표 3】 세부 조사내용	4
【표 1】 응답자특성	3
【표 2】 현재 계열 선택 이유	5
【표 3】 현재 계열 선택 이유	6
【표 4】 현재 학과(전공) 만족도	8
【표 5】 학교에서 본인 성적 수준	10
【표 6】 직업기초능력평가 항목에 대한 본인의 성취도	12
【표 7】 직업기초능력평가 항목에 대한 본인의 성취도	14
【표 8】 고교 졸업 후 계획	16
【표 9】 취업목표 설정 여부	18
【표 10】 취업목표 설정한 시기	20
【표 11】 (고등학교 이전)구체적 취업목표 설정 시기	21
【표 12】 (고등학교 때)구체적 취업목표 설정 시기	22
【표 13】 향후 목표 직업 유무	24
【표 14】향후 목표 직업의 직종	26
【표 15】향후 목표 직업의 직종	27
【표 16】향후 목표 직업의 직종	28
【표 17】 취업에 있어 각 요소별 중요 정도	30
【표 18】 취업에 있어 각 요소별 중요 정도	31
【표 19】 취업 희망 일자리 유형 (1)	33
【표 20】 취업 희망 일자리 유형 (2)	33
【표 21】 응답 유형 일자리 취업 희망 이유 (1)	35
【표 22】 응답 유형 일자리 취업 희망 이유 (2)	36

【표 23】 응답 유형 일자리 취업 희망 이유 (3)	37
【표 24】 세종 중소기업 정보 습득 수준	39
【표 25】 세종 중소기업 채용정보 습득 경로(1 순위)	41
【표 26】 세종 중소기업 채용정보 습득 경로(1 순위)	41
【표 27】 세종 내 중소기업 채용정보 습득 경로(1+2+3 순위)	42
【표 28】 세종 내 중소기업 채용정보 습득 경로(1+2+3 순위)	43
【표 29】 세종 소재 기업체 인지도	44
【표 30】 세종 소재 선호 기업체 유무	45
【표 31】 졸업 후 세종소재 대기업체 취업 의향 여부	46
【표 32】 세종소재 대기업체 취업 이유(1 순위)	48
【표 33】 세종소재 대기업체 취업 이유(1+2 순위)	49
【표 34】 세종소재 중소기업 취업 의향	50
【표 35】 세종소재 중소기업체 취업 이유(1 순위)	52
【표 36】 세종소재 중소기업체 취업 이유(1+2 순위)	53
【표 37】 중소기업체 취업하지 않으려는 이유(1 순위)	55
【표 38】 중소기업체 취업하지 않으려는 이유(1+2 순위)	56
【표 39】 정기 수업 외 직업 관련 교육/훈련 경험	58
【표 40】 향후 직업과 관련된 교육 훈련 계획 여부	60
【표 41】 향후 직업과 관련된 교육 훈련 계획 분야	62
【표 42】 향후 직업과 관련된 교육 훈련 계획 분야	63
【표 43】 향후 직업과 관련된 교육 훈련 계획 분야	64
【표 44】 향후 직업과 관련된 교육 훈련 계획 분야	65
【표 45】 향후 직업과 관련된 교육 훈련 계획 분야	66
【표 46】 교육/훈련을 받은 목적(1 순위)	68
【표 47】 교육/훈련을 받은 목적(1+2 순위)	69
【표 48】 학교에서 실시하는 취업지원 프로그램 유용도	71

<그림 차례>

[그림 1] 현재 계열 선택 이유	4
[그림 2] 현재 학과(전공) 만족도	7
[그림 3] 학교에서 본인 성적 수준	9
[그림 4] 직업기초능력평가 항목에 대한 본인 성취도	11
[그림 5] 진로선택 시 본인 또는 타인의 의견 반영 정도	13
[그림 6] 고교 졸업 후 계획	15
[그림 7] 취업목표 설정 여부	17
[그림 8] 취업목표 설정 시기	19
[그림 9] (고등학교 이전)구체적 취업목표 설정 시기	21
[그림 10] (고등학교 때)구체적 취업목표 설정 시기	22
[그림 11] 향후 목표 직업 유무	23
[그림 12] 향후 목표 직업 직종	25
[그림 13] 각 요소별 중요 정도	29
[그림 14] 취업 희망 일자리 유형	32
[그림 15] 응답 유형 일자리 취업 희망 이유	34
[그림 16] 세종 중소기업 정보 습득 수준	39
[그림 17] 세종 중소기업 채용정보 습득 경로	40
[그림 18] 세종 소재 기업체 인지도	44
[그림 19] 세종 소재 선호 기업체 유무	45
[그림 20] 세종 소재 대기업체 취업 의향 여부	46
[그림 21] 세종소재 대기업체 취업 이유	47
[그림 22] 세종소재 중소기업체 취업 의향 여부	50
[그림 23] 세종소재 중소기업체 취업 이유	51
[그림 24] 세종소재 중소기업체 취업 않으려는 이유	54
[그림 25] 정기 수업 외 직업 관련 교육/훈련 경험	57

[그림 26] 향후 직업 관련 교육 훈련 계획 여부	59
[그림 27] 향후 직업 관련 교육 훈련 계획 분야	61
[그림 28] 교육/훈련을 받은 목적	67
[그림 29] 학교에서 실시하는 취업지원 프로그램 유용도	70

I. 개요



제1절 세종시 직업계·특성화고 현황

1. 세종지역 취업현황

○ 특성화고의 인력 공급현황은 다음과 같음

☞ 2019년 기준 총 졸업자 수는 136명, 이 중 취업대상자는 85명이며, 취업자 수는 67명으로 취업률이 78.9%로 나타남

【표 1】 특성화고 인력 공급현황(2017~2019)

학교 유형	2017년				2018년				2019년			
	졸업자 수	취업 대상자	취업자 수	취업률	졸업자 수	취업 대상자	취업자 수	취업률	졸업자 수	취업 대상자	취업자 수	취업률
전체	4,535	3,972	2,635	66.3	4,737	4,150	2,703	65.1	4,282	3,710	2,460	66.3
특성 화고	157	126	97	77.0	137	92	66	71.7	136	85	67	78.8

※ 주. (고등) 취업대상자 = 졸업자 - (진학자+입대자)

자료 : 한국교육개발원 교육통계 자료, 2019

제2절 조사개요

1. 배경 및 목적

- 세종지역 졸업예정 고등학생들의 취업 선호도에 관한 파악·분석하여 세종지역 기업에 대한 취업지원 정책수립을 위해 본 조사를 실시함

2. 조사설계

【표 2】 조사 설계

구분	고등학생(졸업예정) 조사
조사 기간	- 2020년 9월 ~10월
조사 대상	- 세종하이텍고등학교 3학년 - 세종여자고등학교 2개과 3학년
표본	- 세종여자고등학교 : 경영사무과, e-비즈니스과 3학년 학생 - 세종하이텍고등학교 : 하이텍기계과, 의료화학공업과 3학년
조사 방법	- 구조화된 설문지를 활용한 웹 서베이
조사 내용	- 응답자 인적사항 - 학생 생활 - 진로 및 취업 - 세종지역 기업에 대한 인지도 및 선호도 - 직업과 관련된 교육 및 훈련

【표 3】 세부 조사내용

구분	고등학생(졸업예정) 조사
기본정보(응답자 특성)	- 성별, 계열, 주민등록주소지
학생생활	- 현재 계열을 선택한 이유 - 현재 학과(전공)에 대한 만족도 - 학교에서 본인의 성적 수준 - 직업기초능력평가 항목에 대한 본인의 성취도
진로 및 취업	- 진로선택 시 본인 또는 타인의 의견 반영 정도 - 고교 졸업 후 계획 - 현재 취업목표 설정 여부 - (고등학교 이전/고등학교 때) 구체적 취업목표 설정 시기 - 향후 목표 직업 유무 - 향후 목표 직업 직종 - 취업에 있어 각 요소별 중요 정도 - 취업 희망 일자리 유형 - 해당 일자리 유형을 희망한 주된 이유
세종지역 기업에 대한 인지도 및 선호도	- 세종 중소기업 정보 습득 수준 - 세종 내 중소기업 채용정보 습득 경로 - 세종 소재 기업체 인지도 - 세종 소재 선호 기업체 유무 - 졸업 후 세종소재 대기업체 취업 의향 여부/ 이유 - 세종소재 중소기업체 취업 의향/이유/취업하지 않으려는 이유
직업과 관련된 교육 및 훈련	- 정기 수업 외 직업 관련 교육/훈련 경험 유무 - 정기 수업 외 직업 관련 교육/훈련 계획 여부 - 향후 직업과 관련된 교육 훈련 계획 분야 - 교육/훈련을 받은 목적 - 학교에서 실시하는 취업지원 프로그램의 유용도

II. 조사결과

제1절 응답자 특성 분석

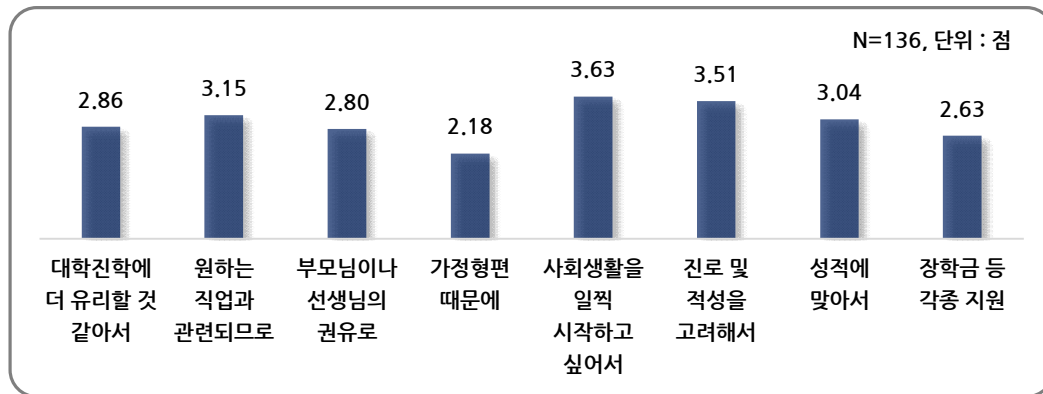
- 세종지역 직업계·특성화고등학교 졸업예정자 136명을 대상으로 설문조사를 진행한 결과는 다음과 같음
- 남성은 61.8%, 여성은 38.2%로 나타남
- 계열별로 살펴보면 세종여자고등학교의 ‘경영사무과’는 10.3%, ‘e-비즈니스과’의 응답 비중은 18.4%를 차지하며, 세종하이텍고등학교의 ‘하이텍기계과’는 32.4%, ‘의료화학공업과’의 응답 비중이 39.0%로 조사됨
- 주민등록주소지 기준으로는 ‘조치원읍’이 35.3% , ‘기타’의 응답 비중이 34.6%, ‘연서면’ 4.4%, ‘전의면’ 4.4% 등의 순으로 조사됨
- ‘기타’ 응답의 경우 대부분 ‘청주시’의 주민등록주소지를 갖고 있는 학생들이나 것으로 나타남

【표 1】 응답자특성

구분		응답자수(명)	비중(%)
전체		136	100.0
성별	남성	84	61.8
	여성	52	38.2
계열	경영사무과	14	10.3
	e비즈니스과	25	18.4
	하이텍기계과	44	32.4
	의료화학공업과	53	39.0
주민등록주소지	종촌동	1	0.7
	아름동	1	0.7
	고운동	2	1.5
	새롬동	3	2.2
	대평동	3	2.2
	소담동	2	1.5
	조치원읍	48	35.3
	연서면	6	4.4
	전의면	6	4.4
	전동면	1	0.7
	연기면	1	0.7
	연동면	4	2.9
	부강면	7	5.1
	금남면	4	2.9
	기타	47	34.6

제2절 학생 생활

1. 현재 계열을 선택한 이유



[그림 1] 현재 계열 선택 이유

- 현재 계열을 선택한 이유에 대해 5점 척도 문항으로 질문한 결과, ‘사회생활을 일찍 시작하고 싶어서’의 5점 척도 평균 점수가 3.63점으로 가장 높게 나타남
- 다음으로 ‘진로 및 적성을 고려해서’ (3.51점), ‘원하는 직업과 관련되므로’ (3.15점), ‘성적에 맞아서’ (3.04점) 등의 순으로 조사됨
- 응답자 특성별로 살펴보면, 남성과 여성 모두 ‘사회생활을 일찍 시작하고 싶어서’의 점수가 가장 높게 나타남
- 계열별로 경영사무과의 경우 ‘진로 및 적성을 고려해서’ 항목의 점수가 상대적으로 높게 나타남. 하이텍기계과의 경우에는 ‘원하는 직업과 관련되므로’의 점수가 타 계열 대비 상대적으로 높음

【표 2】 현재 계열 선택 이유

(단위 : 명, 점수)

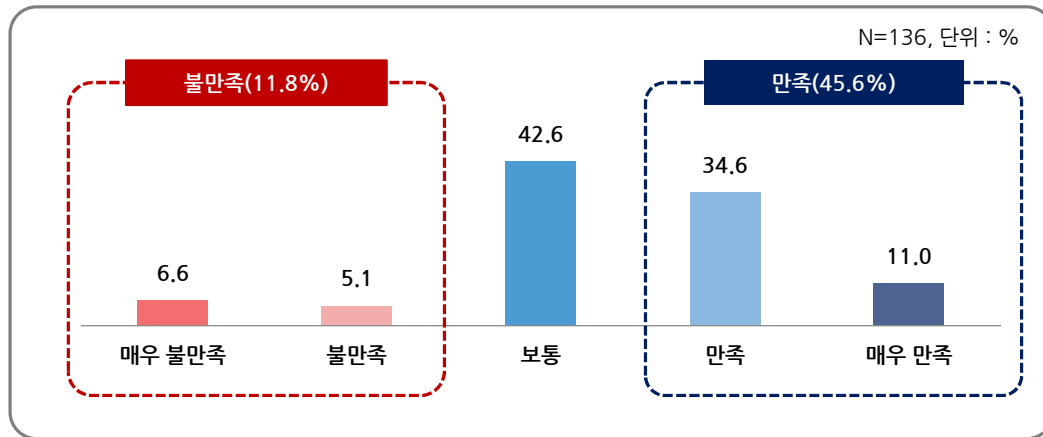
		응답자수	대학진학에 더 유리할 것 같아서	원하는 직업과 관련되므로	부모님이나 선생님의 권유로	가정형편 때문에
전체		136	2.86	3.15	2.80	2.18
성별	남성	84	3.00	3.18	2.93	2.27
	여성	52	2.63	3.12	2.60	2.02
계열	경영사무과	14	2.71	3.29	2.21	2.14
	e비즈니스과	25	2.96	3.24	2.96	2.20
	하이텍기계과	44	2.95	3.43	3.02	2.41
	의료화학공업과	53	2.77	2.85	2.70	1.98
주민등록 주소지	종촌동	1	2.00	3.00	1.00	2.00
	아름동	1	3.00	3.00	4.00	1.00
	고운동	2	1.00	5.00	1.00	1.00
	새롬동	3	3.67	3.33	2.67	1.67
	대평동	3	3.33	2.67	3.00	1.00
	소담동	2	3.00	3.50	4.00	2.50
	조치원읍	48	3.00	3.13	2.75	2.40
	연서면	6	3.33	3.00	2.67	3.17
	전의면	6	1.83	2.67	1.83	2.00
	전동면	1	4.00	4.00	2.00	2.00
	연기면	1	4.00	4.00	2.00	1.00
	연동면	4	2.25	3.75	3.75	2.00
	부강면	7	2.43	2.71	3.29	2.86
	금남면	4	3.25	2.50	2.75	2.00
	기타	47	2.83	3.23	2.91	1.98

【표 3】 현재 계열 선택 이유

(단위 : 명, 점수)

		응답자수	사회생활을 일찍 시작하고 싶어서	진로 및 적성을 고려해서	성적에 맞아서	장학금 등 각종 지원
전체		136	3.63	3.51	3.04	2.63
성별	남성	84	3.46	3.43	3.17	2.83
	여성	52	3.90	3.63	2.85	2.31
계열	경영사무과	14	3.86	3.86	2.29	2.36
	e비즈니스과	25	3.84	3.52	2.80	2.20
	하이텍기계과	44	3.48	3.45	3.18	3.00
	의료화학공업과	53	3.60	3.45	3.25	2.60
주민등록주소지	종촌동	1	4.00	3.00	2.00	3.00
	아름동	1	3.00	4.00	3.00	1.00
	고운동	2	5.00	5.00	1.00	3.00
	새롬동	3	2.33	3.67	3.67	3.00
	대평동	3	2.00	3.67	3.67	2.00
	소담동	2	4.00	3.50	2.50	3.00
	조치원읍	48	3.67	3.46	2.75	2.46
	연서면	6	3.83	3.67	3.33	2.50
	전의면	6	3.83	3.33	3.50	3.33
	전동면	1	4.00	4.00	3.00	4.00
	연기면	1	4.00	3.00	4.00	5.00
	연동면	4	3.75	4.00	3.00	3.50
	부강면	7	3.71	2.86	3.29	3.00
	금남면	4	3.50	2.50	3.25	2.50
	기타	47	3.64	3.62	3.23	2.55

2. 현재 학과(전공)에 대한 만족도



[그림 2] 현재 학과(전공) 만족도

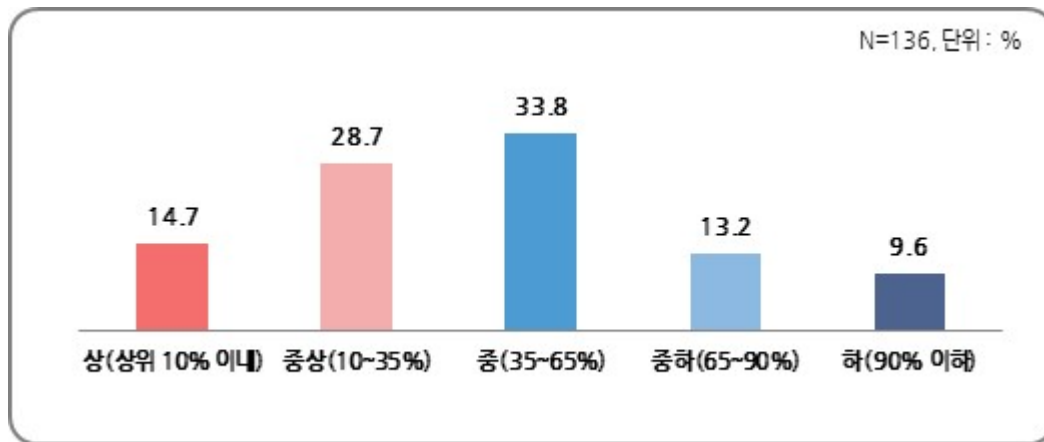
- 현재 학과(전공)에 대한 만족도에 대해 질문한 결과, ‘만족’ (만족+매우 만족)의 응답 비중은 45.6%, ‘불만족’ (매우 불만족+불만족)의 응답 비중이 11.8%로 나타남
- 대부분의 응답자들이 현재 학과(전공)에 대해 ‘보통’ 이상의 만족 수준을 보임
- 현재 학과(전공)에 대한 만족도 점수를 5점 평균으로 환산한 결과, 3.38점으로 나타남
 - 응답자 특성별로 살펴보면, 남성이 여성에 비해 현재 학과(전공)에 대한 만족도 점수가 상대적으로 높게 나타남
 - 계열별로 살펴보면, 경영사무과의 현재 학과(전공) 만족도 점수가 타 계열 대비 가장 높게 나타남

【표 4】 현재 학과(전공) 만족도

(단위 : 명, %, 점수)

		응답자 수	매우 불만족	불만족	보통	만족	매우 만족	매우 불만족 + 불만족	만족 + 매우 만족	5점 평균
전체		136	6.6	5.1	42.6	34.6	11.0	11.8	45.6	3.38
성별	남성	84	6.0	3.6	40.5	39.3	10.7	9.5	50.0	3.45
	여성	52	7.7	7.7	46.2	26.9	11.5	15.4	38.5	3.27
계열	경영사무과	14	0.0	14.3	35.7	28.6	21.4	14.3	50.0	3.57
	e비즈니스과	25	12.0	4.0	52.0	20.0	12.0	16.0	32.0	3.16
	하이텍기계과	44	4.5	2.3	40.9	40.9	11.4	6.8	52.3	3.52
	의료화학공업과	53	7.5	5.7	41.5	37.7	7.5	13.2	45.3	3.32
주민등록소재지	종촌동	1	0.0	0.0	100.0	0.0	0.0	0.0	0.0	3.00
	아름동	1	0.0	0.0	0.0	100.0	0.0	0.0	100.0	4.00
	고운동	2	0.0	0.0	0.0	0.0	100.0	0.0	100.0	5.00
	새롬동	3	0.0	0.0	33.3	66.7	0.0	0.0	66.7	3.67
	대평동	3	0.0	66.7	33.3	0.0	0.0	66.7	0.0	2.33
	소담동	2	0.0	0.0	50.0	50.0	0.0	0.0	50.0	3.50
	조치원읍	48	12.5	6.3	43.8	31.3	6.3	18.8	37.5	3.13
	연서면	6	0.0	0.0	66.7	33.3	0.0	0.0	33.3	3.33
	전의면	6	0.0	0.0	33.3	50.0	16.7	0.0	66.7	3.83
	전동면	1	0.0	0.0	0.0	100.0	0.0	0.0	100.0	4.00
	연기면	1	0.0	0.0	100.0	0.0	0.0	0.0	0.0	3.00
	연동면	4	0.0	0.0	50.0	25.0	25.0	0.0	50.0	3.75
	부강면	7	14.3	0.0	57.1	14.3	14.3	14.3	28.6	3.14
	금남면	4	25.0	0.0	25.0	25.0	25.0	25.0	50.0	3.25
	기타	47	2.1	4.3	40.4	40.4	12.8	6.4	53.2	3.57

3. 학교에서 본인의 성적 수준



[그림 3] 학교에서 본인 성적 수준

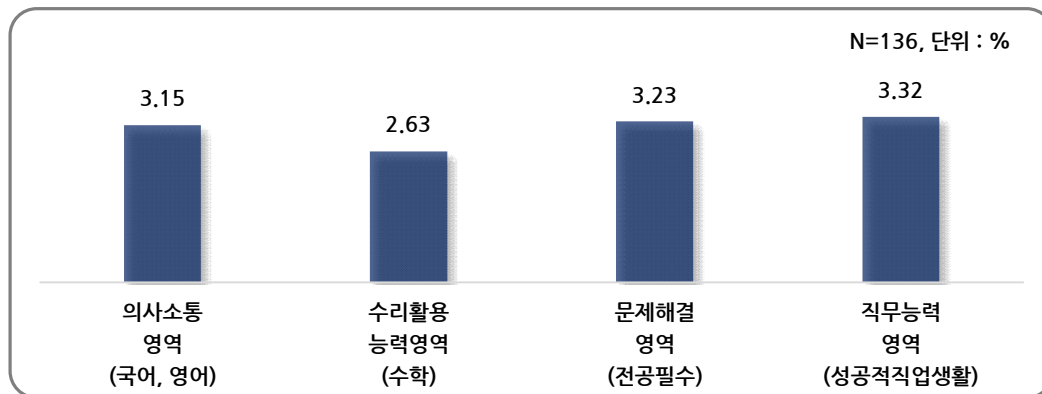
- 학교에서의 본인 성적 수준에 대해 질문한 결과, ‘상(상위 10% 이내)’의 응답 비중은 14.7%, ‘중상(상위 10~35%)’는 28.7%, ‘중(상위 35~65%)’ 33.8%, ‘중하(상위 65.9%)’ 13.2%, ‘하(상위 90% 이하)’의 응답 비중이 9.6%로 조사되었음

【표 5】 학교에서 본인 성적 수준

(단위 : 명, %)

		응답자수	상(상위 10% 이내)	중상 (10~35%)	중 (35~65%)	중하 (65~90%)	하 (90%이하)
전체		136	14.7	28.7	33.8	13.2	9.6
성별	남성	84	17.9	28.6	31.0	11.9	10.7
	여성	52	9.6	28.8	38.5	15.4	7.7
계열	경영사무과	14	28.6	21.4	35.7	7.1	7.1
	e비즈니스과	25	4.0	24.0	36.0	28.0	8.0
	하이텍기계과	44	20.5	29.5	34.1	6.8	9.1
	의료화학공업과	53	11.3	32.1	32.1	13.2	11.3
주민등록주소지	종촌동	1	0.0	100.0	0.0	0.0	0.0
	아름동	1	100.0	0.0	0.0	0.0	0.0
	고운동	2	50.0	50.0	0.0	0.0	0.0
	새롬동	3	66.7	0.0	33.3	0.0	0.0
	대평동	3	66.7	0.0	33.3	0.0	0.0
	소담동	2	0.0	50.0	50.0	0.0	0.0
	조치원읍	48	8.3	22.9	39.6	18.8	10.4
	연서면	6	0.0	33.3	0.0	0.0	66.7
	전의면	6	16.7	16.7	50.0	16.7	0.0
	전동면	1	0.0	0.0	0.0	100.0	0.0
	연기면	1	0.0	100.0	0.0	0.0	0.0
	연동면	4	25.0	50.0	0.0	25.0	0.0
	부강면	7	0.0	28.6	57.1	14.3	0.0
	금남면	4	0.0	25.0	75.0	0.0	0.0
	기타	47	17.0	34.0	29.8	10.6	8.5

4. 직업기초능력평가 항목에 대한 본인의 성취도¹⁾



[그림 4] 직업기초능력평가 항목에 대한 본인 성취도

- 직업기초능력평가 항목에 대한 본인의 성취도에 대해 질문한 결과, ‘직무능력영역(성공적 직업생활)’의 점수가 3.32점으로 가장 높게 나타났고, 다음으로 ‘문제해결영역(전공필수)’ (3.23점), ‘의사소통영역(국어, 영어)’ (3.15점), ‘수리활용 능력영역(수학)’ (2.63점)의 순으로 나타남
- 응답자 특성별로 살펴보면, 남성이 여성에 비해 ‘수리활용영역’ 점수가 상대적으로 높게 나타났지만, 타 영역의 경우 모두 여성의 점수가 높게 나타남

1) 직업기초능력평가 항목에 대한 본인의 성취도는 ①아주 못한다 ②못한다 ③보통이다 ④잘한다 ⑤아주 잘한다의 5점 척도 문항으로 각 점수는 5점 척도 평균 값을 의미하며, 3점을 기준으로 점수가 높을수록 ‘잘한다’의 의미에 가까우며, 점수가 낮을수록 ‘못한다’의 의미를 가짐

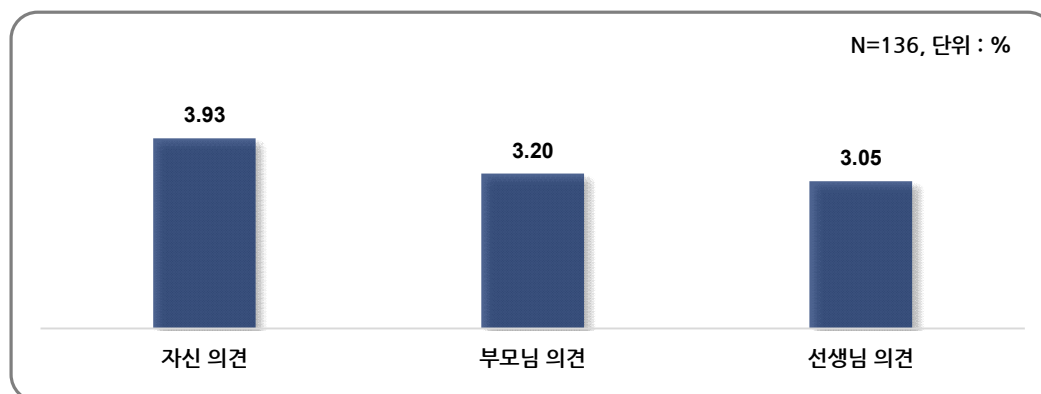
【표 6】 직업기초능력평가 항목에 대한 본인의 성취도

(단위 : 명, 점수)

		응답자수	의사소통영역 (국어,영어)	수리활용능력영역 (수학)	문제해결영역 (전공필수)	직무능력영역 (성공적 직업생활)
전체		136	3.15	2.63	3.23	3.32
성별	남성	84	3.12	2.67	3.17	3.27
	여성	52	3.21	2.56	3.33	3.40
계열	경영사무과	14	3.50	3.14	3.36	3.71
	e비즈니스과	25	3.16	2.48	3.28	3.32
	하이텍기계과	44	3.30	2.73	3.34	3.45
	의료화학공업과	53	2.94	2.47	3.08	3.11
주민등록주소지	종촌동	1	5.00	2.00	4.00	3.00
	아름동	1	3.00	3.00	3.00	3.00
	고운동	2	5.00	5.00	5.00	5.00
	새롬동	3	3.00	2.67	3.00	3.00
	대평동	3	2.67	2.67	3.00	2.67
	소담동	2	4.00	1.50	3.50	3.50
	조치원읍	48	3.10	2.48	3.27	3.44
	연서면	6	1.83	2.00	2.17	2.17
	전의면	6	2.67	2.17	3.00	3.00
	전동면	1	1.00	1.00	3.00	4.00
	연기면	1	5.00	4.00	4.00	4.00
	연동면	4	3.75	3.50	3.75	3.75
	부강면	7	3.14	2.71	3.00	3.29
	금남면	4	3.00	2.75	2.75	3.25
	기타	47	3.30	2.77	3.30	3.34

제3절 진로 및 취업

1. 진로선택 시 본인 또는 타인의 의견 반영 정도²⁾



[그림 5] 진로선택 시 본인 또는 타인의 의견 반영 정도

- 진로 선택 시 본인 또는 타인의 의견이 얼마나 반영된다고 생각하는지 5점 척도로 질문한 결과, ‘자신 의견’은 3.93점, ‘부모님 의견’은 3.20점, ‘선생님 의견’은 3.05점으로 나타남
- 진로 선택 시 본인의 의지가 가장 큰 것으로 나타났고, 다음으로 부모님, 선생님 순으로 조사됨
- 응답자 특성별로 살펴보면, 여성의 경우 ‘자신 의견’, ‘선생님 의견’, ‘부모님 의견’의 순으로 진로선택 시 의견을 반영하는 것으로 나타남

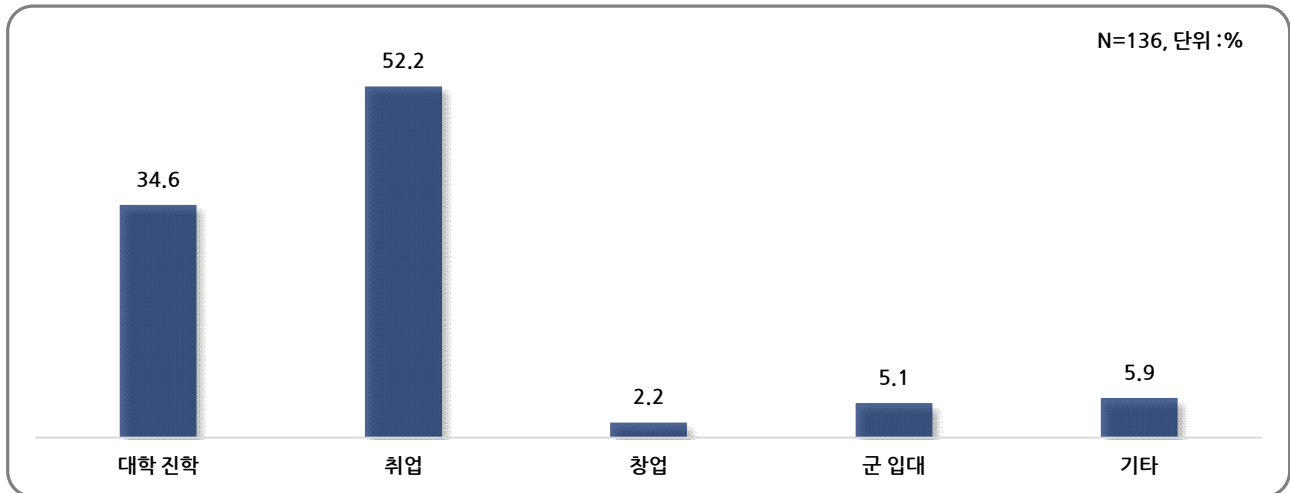
2) 본인 또는 타인의 의견 반영 정도는 ①전혀 반영되지 않는다 ②반영되지 않는다 ③보통이다 ④반영된다 ⑤매우 반영된다는 5점 척도 문항으로 각 점수는 5점 척도 평균 값을 의미하며, 3점을 기준으로 점수가 높을수록 ‘반영된다’의 의미에 가까우며, 점수가 낮을수록 ‘반영되지 않음’의 의미를 가짐

【표 7】 직업기초능력평가 항목에 대한 본인의 성취도

(단위 : 명, 점수)

		응답자수	자신 의견	부모님 의견	선생님 의견
전체		136	3.93	3.20	3.05
성별	남성	84	3.75	3.27	2.98
	여성	52	4.21	3.10	3.15
계열	경영사무과	14	4.36	3.00	3.36
	e비즈니스과	25	3.92	3.36	3.24
	하이텍기계과	44	3.84	3.26	3.16
	의료화학공업과	53	3.90	3.14	2.76
주민등록주소지	종촌동	1	5.00	3.00	2.00
	아름동	1	3.00	3.00	3.00
	고운동	2	5.00	1.50	5.00
	새롬동	3	3.67	3.00	3.33
	대평동	3	4.00	3.00	2.67
	소담동	2	4.00	3.50	3.50
	조치원읍	48	3.96	3.15	2.91
	연서면	6	3.50	3.50	2.67
	전의면	6	4.17	2.50	2.50
	전동면	1	0.00	0.00	0.00
	연기면	1	5.00	3.00	2.00
	연동면	4	4.25	3.75	3.75
	부강면	7	3.14	3.43	3.57
	금남면	4	3.25	2.75	2.25
	기타	47	4.02	3.37	3.17

2. 고교 졸업 후 계획



[그림 6] 고교 졸업 후 계획

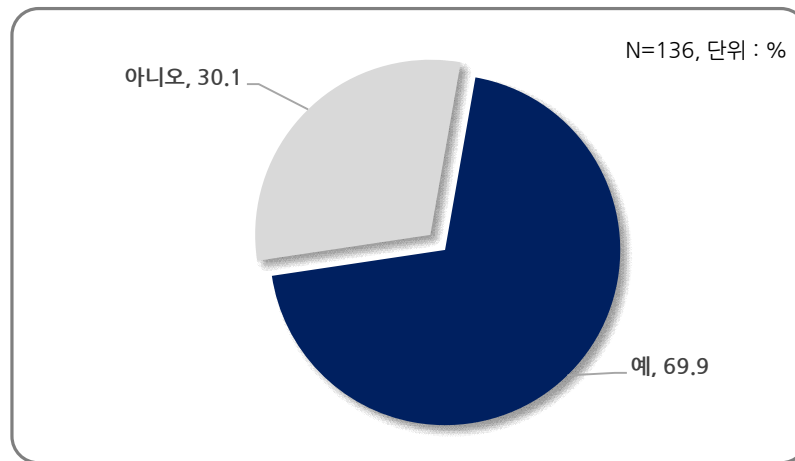
- 고교 졸업 후 계획에 대해서 질문한 결과, ‘취업’의 응답 비중이 52.2%로 가장 높게 나타남. 다음으로 ‘대학 진학’ (34.6%), ‘군 입대’ (5.1%), ‘창업’ (2.2%)의 순으로 조사됨
- ‘기타’ 의견으로는 ‘미정’, ‘선 취업 후 진학’, ‘공무원·군인 준비’ 등의 의견이 나타남
- 응답자 특성별로 살펴보면, 남성의 경우 ‘대학 진학’의 비중이 여성에 비해 상대적으로 높게 나타남
- 계열별로 살펴보면, 경영사무과의 경우 ‘취업’에 대한 응답 비중이 71.4%로 타 계열 대비 상대적으로 높게 나타났고, 의료화학공업과의 경우 ‘대학 진학’의 응답 비중이 타 계열 대비 상대적으로 높음

【표 8】 고교 졸업 후 계획

(단위 : 명, %)

		응답자수	대학 진학	취업	창업	군 입대	기타
전체		136	34.6	52.2	2.2	5.1	5.9
성별	남성	84	36.9	44.0	3.6	8.3	7.1
	여성	52	30.8	65.4	0.0	0.0	3.8
계열	경영사무과	14	28.6	71.4	0.0	0.0	0.0
	e비즈니스과	25	36.0	56.0	0.0	0.0	8.0
	하이테크기계과	44	31.8	47.7	4.5	9.1	6.8
	의료화학공업과	53	37.7	49.1	1.9	5.7	5.7
주민등록주소지	종촌동	1	0.0	100.0	0.0	0.0	0.0
	아름동	1	0.0	100.0	0.0	0.0	0.0
	고운동	2	0.0	100.0	0.0	0.0	0.0
	새롬동	3	33.3	33.3	0.0	0.0	33.3
	대평동	3	100.0	0.0	0.0	0.0	0.0
	소담동	2	50.0	50.0	0.0	0.0	0.0
	조치원읍	48	39.6	58.3	0.0	2.1	0.0
	연서면	6	0.0	83.3	0.0	0.0	16.7
	전의면	6	0.0	66.7	16.7	16.7	0.0
	전동면	1	0.0	100.0	0.0	0.0	0.0
	연기면	1	0.0	100.0	0.0	0.0	0.0
	연동면	4	25.0	75.0	0.0	0.0	0.0
	부강면	7	28.6	57.1	0.0	14.3	0.0
	금남면	4	0.0	50.0	25.0	25.0	0.0
	기타	47	42.6	36.2	2.1	6.4	12.8

3. 현재 취업목표³⁾ 설정 여부



[그림 7] 취업목표 설정 여부

- 현재 취업목표를 설정하였는지에 대해 질문한 결과, ‘예(설정함)’의 응답 비중이 69.9%, ‘아니오(설정하지 않음)’은 30.1%로 조사됨
- 응답자의 과반수 이상이 취업목표를 설정한 것으로 판단됨
 - 응답자 특성별로 살펴보면, 남성 대비 여성의 경우 취업목표를 설정한 비중이 상대적으로 높게 나타남
 - 계열별로는 하이텍기계과의 경우 타 계열 대비 상대적으로 취업목표를 설정한 비중이 낮게 나타남

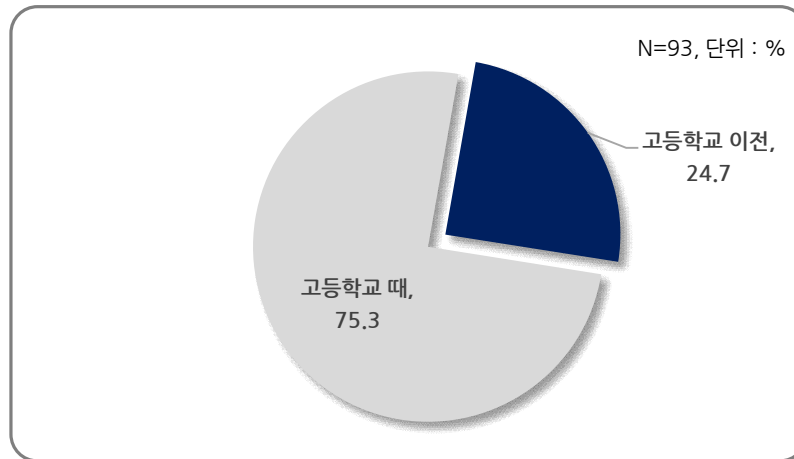
3) 취업목표 : 고등학교를 졸업하기 이전에 희망한 미래의 일자리 또는 직업, 단순히 희망에 그친 것이 아니라 그 목표에 대한 정보탐색 이상의 최소한의 노력을 한 경우가 포함됨

【표 9】 취업목표 설정 여부

(단위 : 명, %)

		응답자 수	예	아니오
전체		136	69.9	30.1
성별	남성	84	64.3	35.7
	여성	52	78.8	21.2
계열	경영사무과	14	71.4	28.6
	e비즈니스과	25	76.0	24.0
	하이텍기계과	44	56.8	43.2
	의료화학공업과	53	77.4	22.6
주민등록주소지	종촌동	1	100.0	0.0
	아름동	1	100.0	0.0
	고운동	2	100.0	0.0
	새롬동	3	66.7	33.3
	대평동	3	33.3	66.7
	소담동	2	50.0	50.0
	조치원읍	48	64.6	35.4
	연서면	6	66.7	33.3
	전의면	6	83.3	16.7
	전동면	1	0.0	100.0
	연기면	1	100.0	0.0
	연동면	4	75.0	25.0
	부강면	7	71.4	28.6
	금남면	4	75.0	25.0
	기타	47	74.5	25.5

4. 취업 목표 설정 시기



[그림 8] 취업목표 설정 시기

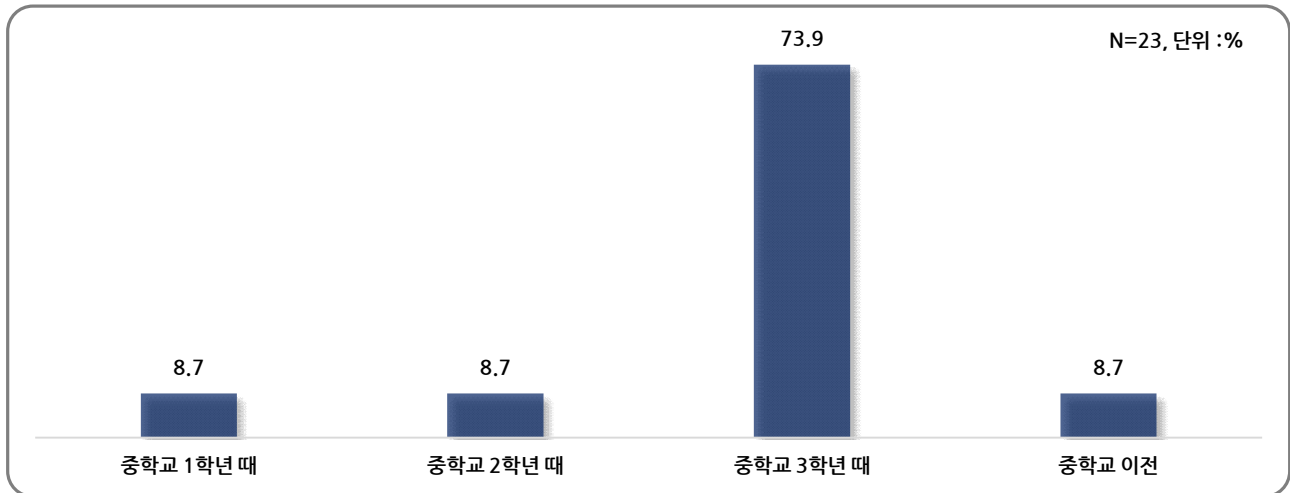
- 취업 목표 설정 시기에 대해 질문한 결과, ‘고등학교 때’의 응답 비중이 75.3%, ‘고등학교 이전’은 24.7%로 나타남
- 응답자 특성별로 살펴보면, 남성의 경우 ‘고등학교 때’ 취업목표를 설정하는 비중이 80.8%로 나타났고, 여성의 경우 68.3%로 남성 대비 다소 낮게 나타남
- 계열별로 e비즈니스과의 경우 ‘고등학교 이전’에 취업 목표를 설정하는 비중이 타 계열 대비 상대적으로 높게 나타남

【표 10】 취업목표 설정한 시기

(단위 : 명, %)

		응답자수	고등학교 이전	고등학교 때
전체		93	24.7	75.3
성별	남성	52	19.2	80.8
	여성	41	31.7	68.3
계열	경영사무과	10	20.0	80.0
	e비즈니스과	19	42.1	57.9
	하이텍기계과	25	28.0	72.0
	의료화학공업과	39	15.4	84.6
주민등록주소지	종촌동	1	100.0	0.0
	아름동	1	0.0	100.0
	고운동	2	100.0	0.0
	새롬동	1	0.0	100.0
	대평동	1	0.0	100.0
	소담동	1	0.0	100.0
	조치원읍	31	22.6	77.4
	연서면	4	50.0	50.0
	전의면	5	40.0	60.0
	연기면	1	0.0	100.0
	연동면	3	0.0	100.0
	부강면	5	40.0	60.0
	금남면	3	0.0	100.0
	기타	34	20.6	79.4

5. [고등학교 이전]구체적 취업목표 설정 시기



[그림 9] [고등학교 이전]구체적 취업목표 설정 시기

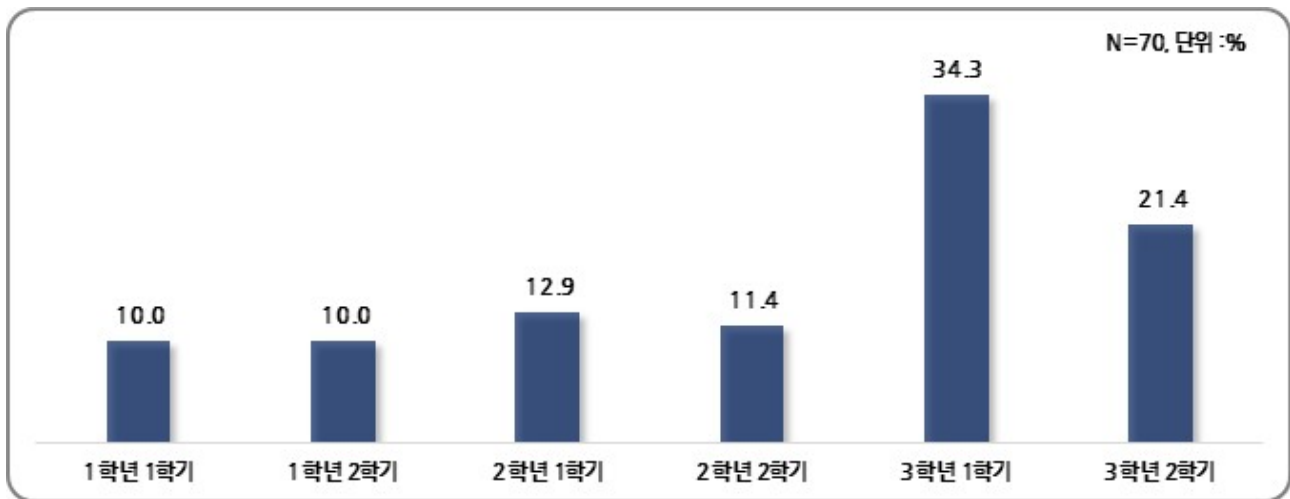
- 고등학교 이전에 구체적 취업목표를 설정한 시기에 대해 질문한 결과, ‘중학교 3학년 때’의 응답 비중이 73.9%로 가장 높게 나타남. 다음으로 ‘중학교 1학년 때’, ‘중학교 2학년 때’, ‘중학교 이전’의 응답 비중이 각각 8.9%로 조사됨

[표 11] [고등학교 이전]구체적 취업목표 설정 시기

(단위 : 명, %)

		응답자수	중학교 1학년 때	중학교 2학년 때	중학교 3학년 때	중학교 이전
전체		23	8.7	8.7	73.9	8.7
성별	남성	10	20.0	20.0	60.0	0.0
	여성	13	0.0	0.0	84.6	15.4
계열	경영사무과	2	0.0	0.0	100.0	0.0
	e비즈니스과	8	0.0	0.0	75.0	25.0
	하이텍기계과	7	28.6	14.3	57.1	0.0
	의료화학공업과	6	0.0	16.7	83.3	0.0
주민등록주소지	종촌동	1	0.0	0.0	100.0	0.0
	고운동	2	0.0	0.0	100.0	0.0
	조치원읍	7	0.0	0.0	71.4	28.6
	연서면	2	0.0	0.0	100.0	0.0
	전의면	2	0.0	0.0	100.0	0.0
	부강면	2	0.0	50.0	50.0	0.0
	기타	7	28.6	14.3	57.1	0.0

6. [고등학교 때]구체적 취업목표 설정 시기



[그림 10] [고등학교 때]구체적 취업목표 설정 시기

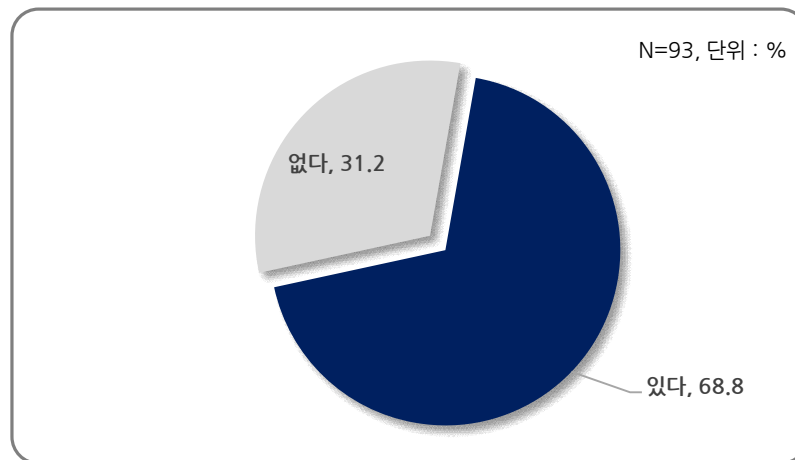
- 고등학교 때 구체적 취업목표를 설정한 시기에 대해서 질문한 결과, ‘(고등학교) 3학년 1학기’의 응답 비중이 34.3%로 가장 높게 나타났고, 다음으로는 ‘3학년 2학기’ (21.4%), ‘2학년 1학기’ (12.9%), ‘2학년 2학기’ (11.4%), ‘1학년 1학기’와 ‘1학년 2학기’가 각각 10.0%로 조사됨

[표 12] [고등학교 때]구체적 취업목표 설정 시기

(단위 : 명, %)

		응답자수	1학년 1학기	1학년 2학기	2학년 1학기	2학년 2학기	3학년 1학기	3학년 2학기
전체		70	10.0	10.0	12.9	11.4	34.3	21.4
성별	남성	42	9.5	4.8	9.5	11.9	33.3	31.0
	여성	28	10.7	17.9	17.9	10.7	35.7	7.1
계열	경영사무과	8	25.0	12.5	25.0	25.0	12.5	0.0
	e비즈니스과	11	9.1	0.0	27.3	0.0	54.5	9.1
	하이텍기계과	18	5.6	5.6	11.1	11.1	50.0	16.7
	의료화학공업과	33	9.1	15.2	6.1	12.1	24.2	33.3
주민등록주소지	아름동	1	0.0	0.0	0.0	100.0	0.0	0.0
	새롬동	1	100.0	0.0	0.0	0.0	0.0	0.0
	대평동	1	0.0	0.0	0.0	0.0	100.0	0.0
	소담동	1	0.0	0.0	0.0	0.0	100.0	0.0
	조치원읍	24	8.3	4.2	20.8	16.7	41.7	8.3
	연서면	2	0.0	0.0	50.0	0.0	0.0	50.0
	전의면	3	33.3	0.0	33.3	0.0	0.0	33.3
	연기면	1	0.0	0.0	0.0	0.0	0.0	100.0
	연동면	3	0.0	0.0	33.3	0.0	33.3	33.3
	부강면	3	0.0	0.0	0.0	33.3	66.7	0.0
	금남면	3	66.7	0.0	0.0	0.0	33.3	0.0
	기타	27	3.7	22.2	3.7	7.4	29.6	33.3

7. 향후 목표 직업 유무



[그림 11] 향후 목표 직업 유무

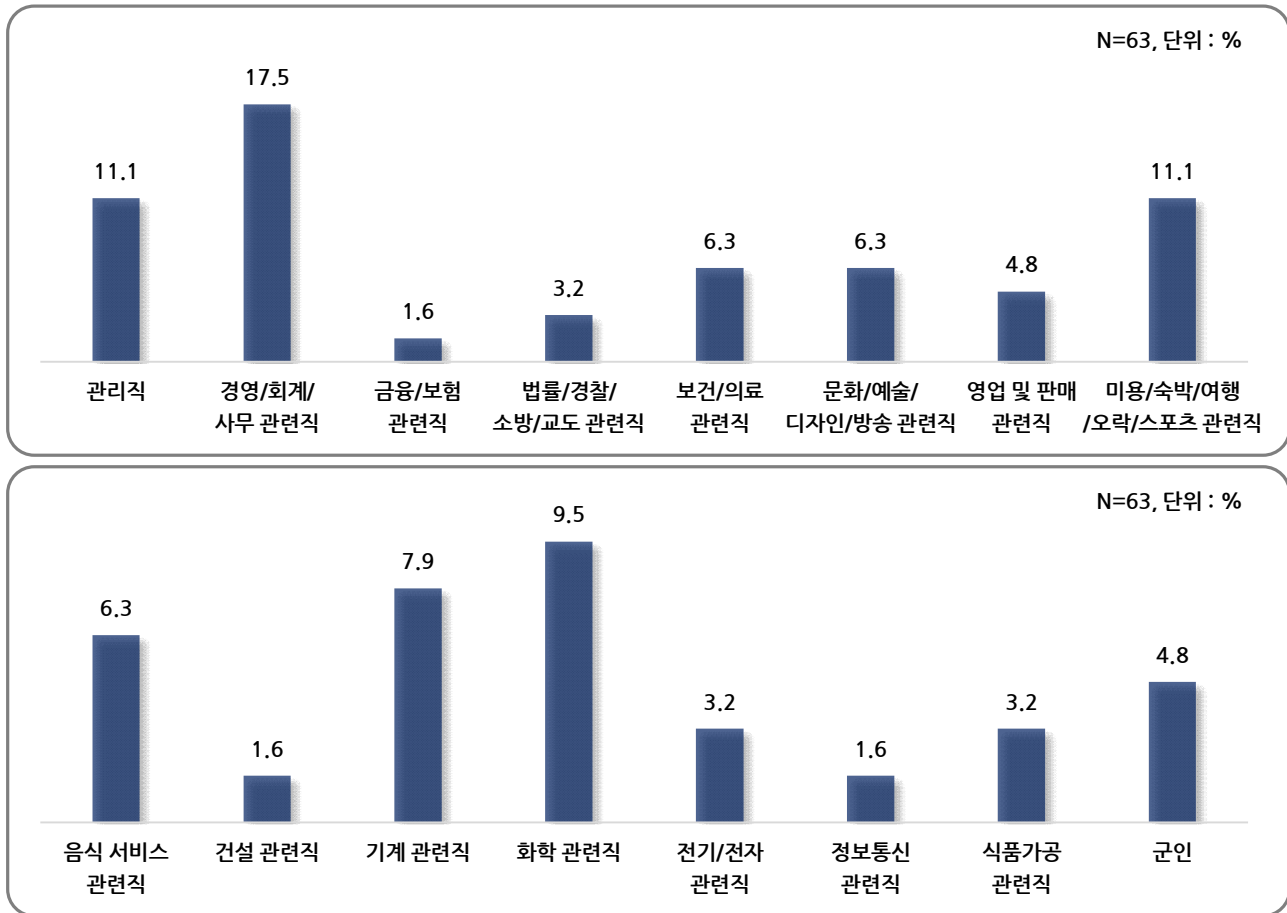
- 향후 목표로 하는 직업이 있는지에 대해 질문한 결과, ‘있다’의 응답 비중이 68.8%, ‘없다’는 31.2%로 조사됨
- 직업계·특성화고등학교 졸업예정자 중 과반 이상의 응답자 향후 목표로 하는 직업이 ‘있다’고 응답함
 - 응답자 특성별로 살펴보면, 남성의 경우 여성에 비해 향후 목표로 하는 직업이 ‘있다’라고 응답한 비중이 상대적으로 높게 나타남
 - 계열별로 경영사무과의 경우 향후 목표로 하는 직업이 ‘있다’라고 응답한 비중이 100.0%로 나타났고, e비즈니스과는 52.6%, 하이테크기계과는 84.0%, 의료화학공업과는 59.0%로 조사되었음

【표 13】 향후 목표 직업 유무

(단위 : 명, %)

		응답자수	있다	없다
전체		93	68.8	31.2
성별	남성	52	76.9	23.1
	여성	41	58.5	41.5
계열	경영사무과	10	100.0	0.0
	e비즈니스과	19	52.6	47.4
	하이텍기계과	25	84.0	16.0
	의료화학공업과	39	59.0	41.0
주민등록주소지	종촌동	1	100.0	0.0
	아름동	1	100.0	0.0
	고운동	2	100.0	0.0
	새롬동	1	100.0	0.0
	대평동	1	100.0	0.0
	소담동	1	0.0	100.0
	조치원읍	31	64.5	35.5
	연서면	4	75.0	25.0
	전의면	5	100.0	0.0
	연기면	1	100.0	0.0
	연동면	3	33.3	66.7
	부강면	5	80.0	20.0
	금남면	3	33.3	66.7
	기타	34	67.6	32.4

8. 향후 목표 직업 직종



[그림 12] 향후 목표 직업 직종

- 향후 목표로 하는 직업의 직종에 대해 질문한 결과, ‘경영/회계/사무 관련직’의 응답 비중이 17.5%로 가장 높게 나타났고, 다음으로 ‘관리직’ (11.1%), ‘미용/숙박/여행/오락/스포츠 관련직’ (11.1%), ‘화학 관련직’ (9.5%) 등의 순으로 조사됨
- 응답자 특성별로 살펴보면, 학교·계열별로는 세종여고의 경영사무과의 경우 ‘경영/회계/사무 관련직’의 응답 비중이 가장 높게 나타났고, e비즈니스과는 ‘경영/회계/사무 관련직’과 ‘문화/예술/디자인/방송 관련직’의 응답 비중이 각각 20%로 가장 높게 나타남
- 세종하이텍고의 하이테크기계과의 경우 ‘기계관련직’의 응답 비중이 23.8%로 가장 높고, 의료화학공업과의 경우 ‘화학 관련직’의 응답 비중이 22.7%로 가장 높음

【표 14】향후 목표 직업의 직종

(단위 : 명, %)

		응답자 수	관리직	경영/회계/사무 관련직	금융/보험 관련직	법률/경찰/소방/ 교도 관련직
전체		63	11.1	17.5	1.6	3.2
성별	남성	40	15.0	5.0	0.0	5.0
	여성	23	4.3	39.1	4.3	0.0
계열	경영사무과	10	0.0	60.0	0.0	0.0
	e비즈니스과	10	10.0	20.0	10.0	0.0
	하이텍기계과	21	14.3	4.8	0.0	9.5
	의료화학공업과	22	13.6	9.1	0.0	0.0
주민등록주소지	종촌동	1	0.0	0.0	0.0	0.0
	아름동	1	0.0	100.0	0.0	0.0
	고운동	2	0.0	100.0	0.0	0.0
	새롬동	1	100.0	0.0	0.0	0.0
	조치원읍	20	5.0	25.0	0.0	0.0
	연서면	3	33.3	33.3	0.0	0.0
	전의면	5	0.0	0.0	0.0	0.0
	연기면	1	0.0	100.0	0.0	0.0
	연동면	1	100.0	0.0	0.0	0.0
	부강면	4	0.0	0.0	0.0	0.0
	금남면	1	0.0	0.0	0.0	0.0
	기타	23	13.0	4.3	4.3	8.7

【표 15】향후 목표 직업의 직종

(단위 : 명, %)

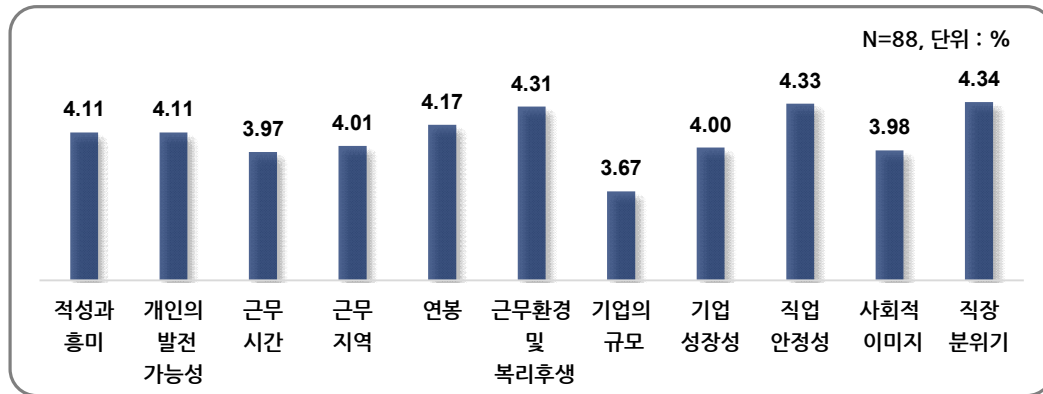
		응답자 수	보건/의료 관련직	문화/예술/디자인 /방송 관련직	영업 및 판매 관련직	미용/숙박/여행 /오락/스포츠 관련직
전체		63	6.3	6.3	4.8	11.1
성별	남성	40	7.5	2.5	5.0	10.0
	여성	23	4.3	13.0	4.3	13.0
계열	경영사무과	10	0.0	0.0	0.0	10.0
	e비즈니스과	10	10.0	20.0	10.0	10.0
	하이텍기계과	21	4.8	0.0	4.8	14.3
	의료화학공업과	22	9.1	9.1	4.5	9.1
주민등록주소지	종촌동	1	0.0	0.0	0.0	0.0
	아름동	1	0.0	0.0	0.0	0.0
	고운동	2	0.0	0.0	0.0	0.0
	새롬동	1	0.0	0.0	0.0	0.0
	조치원읍	20	5.0	10.0	5.0	10.0
	연서면	3	33.3	0.0	0.0	0.0
	전의면	5	0.0	0.0	40.0	20.0
	연기면	1	0.0	0.0	0.0	0.0
	연동면	1	0.0	0.0	0.0	0.0
	부강면	4	0.0	0.0	0.0	50.0
	금남면	1	0.0	0.0	0.0	0.0
	기타	23	8.7	8.7	0.0	8.7

【표 16】향후 목표 직업의 직종

(단위 : 명, %)

		응답자 수	음식 서비스 관련직	건설 관련직	기계 관련직	화학 관련직	전기/ 전자 관련직	정보통신 관련직
전체		63	6.3	1.6	7.9	9.5	3.2	1.6
성별	남성	40	7.5	2.5	12.5	15.0	5.0	0.0
	여성	23	4.3	0.0	0.0	0.0	0.0	4.3
계열	경영사무과	10	0.0	0.0	0.0	0.0	0.0	10.0
	e비즈니스과	10	10.0	0.0	0.0	0.0	0.0	0.0
	하이텍기계과	21	0.0	0.0	23.8	4.8	4.8	0.0
	의료화학공업과	22	13.6	4.5	0.0	22.7	4.5	0.0
주민등록주소지	종촌동	1	0.0	0.0	100.0	0.0	0.0	0.0
	아름동	1	0.0	0.0	0.0	0.0	0.0	0.0
	고운동	2	0.0	0.0	0.0	0.0	0.0	0.0
	새롬동	1	0.0	0.0	0.0	0.0	0.0	0.0
	조치원읍	20	5.0	0.0	0.0	10.0	5.0	5.0
	연서면	3	0.0	0.0	0.0	0.0	0.0	0.0
	전의면	5	40.0	0.0	0.0	0.0	0.0	0.0
	연기면	1	0.0	0.0	0.0	0.0	0.0	0.0
	연동면	1	0.0	0.0	0.0	0.0	0.0	0.0
	부강면	4	0.0	25.0	25.0	0.0	0.0	0.0
	금남면	1	0.0	0.0	100.0	0.0	0.0	0.0
	기타	23	4.3	0.0	8.7	17.4	4.3	0.0

9. 취업에 있어 각 요소별 중요 정도⁴⁾



[그림 13] 각 요소별 중요 정도

- 취업에 있어 각 요소별 중요 정도에 대해 5점 척도로 질문한 결과, ‘직장 분위기’의 점수가 4.34점으로 가장 높고, 다음으로 ‘직업 안정성’ (4.33점), ‘근무환경 및 복리후생’ (4.31점), ‘연봉’ (4.17점) 등의 순으로 조사됨
- 응답자 특성별로 살펴보면, 남성의 경우 ‘직장 분위기’가 가장 중요한 요소로 나타났고, 여성의 경우 ‘근무환경 및 복리후생’이 가장 중요한 요소로 나타남

4) 취업에 있어 각 요소별 중요 정도는 ①전혀 중요하지 않음 ②중요하지 않음 ③보통이다 ④중요함 ⑤매우 중요함의 5점 척도 문항으로 각 점수는 5점 척도 평균 값을 의미하며, 3점을 기준으로 점수가 높을수록 ‘중요함’의 의미에 가까우며, 점수가 낮을수록 ‘중요하지 않음’의 의미를 가짐

【표 17】 취업에 있어 각 요소별 중요 정도

(단위 : 명, 점)

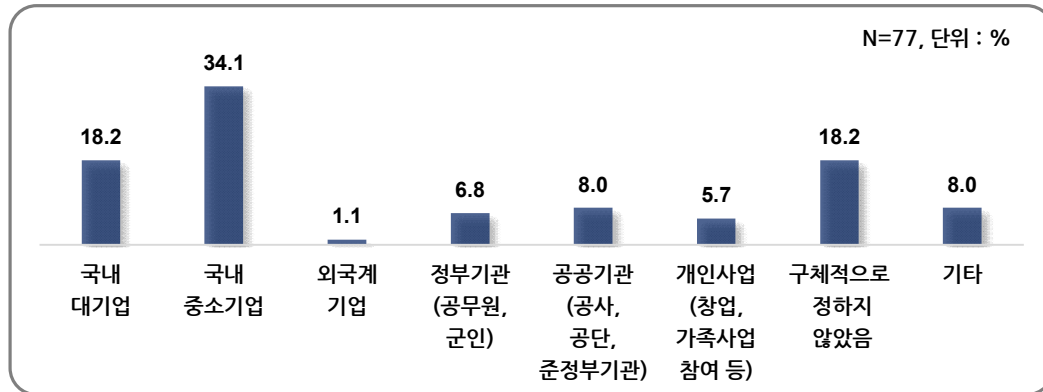
		응답자 수	적성과 흥미	개인의 발전가능성	근무시간	근무지역	연봉
전체		88	4.11	4.11	3.97	4.01	4.17
성별	남성	52	4.13	4.12	4.06	4.12	4.15
	여성	36	4.08	4.11	3.83	3.86	4.19
계열	경영사무과	10	4.00	4.50	4.40	4.40	4.50
	e비즈니스과	18	4.17	3.94	3.67	3.56	3.89
	하이텍기계과	25	4.28	4.24	4.04	4.04	4.04
	의료화학공업과	35	4.00	4.00	3.94	4.11	4.31
주민등록주소지	종촌동	1	4.00	3.00	3.00	3.00	4.00
	아름동	1	3.00	3.00	3.00	3.00	3.00
	고운동	2	3.00	5.00	5.00	5.00	5.00
	새롬동	1	3.00	3.00	3.00	3.00	3.00
	소담동	1	4.00	4.00	4.00	4.00	4.00
	조치원읍	29	4.28	4.21	3.83	4.14	4.14
	연서면	4	3.75	3.75	4.00	3.25	3.50
	전의면	5	4.00	4.00	3.80	4.20	4.20
	연기면	1	3.00	3.00	4.00	4.00	5.00
	연동면	3	4.33	4.33	4.67	4.67	4.33
	부강면	5	3.80	4.60	4.60	5.00	4.60
	금남면	3	3.00	4.00	3.00	4.00	4.33
	기타	32	4.34	4.09	4.06	3.78	4.19

【표 18】 취업에 있어 각 요소별 중요 정도

(단위 : 명, 점)

		응답자 수	근무환경 및 복리후생	기업의 규모	기업 성장성	직업 안정성	사회적 이미지	직장 분위기
전체		88	4.31	3.67	4.00	4.33	3.98	4.34
성별	남성	52	4.29	3.73	3.98	4.35	4.10	4.37
	여성	36	4.33	3.58	4.03	4.31	3.81	4.31
계열	경영사무과	10	4.60	4.10	4.60	4.70	3.90	4.60
	e비즈니스과	18	4.17	3.50	3.72	4.00	3.83	4.06
	하이텍기계과	25	4.32	3.64	3.88	4.36	4.12	4.48
	의료화학공업과	35	4.29	3.66	4.06	4.37	3.97	4.31
주민등록주소지	종촌동	1	4.00	4.00	3.00	4.00	2.00	5.00
	아름동	1	3.00	2.00	3.00	2.00	3.00	3.00
	고운동	2	5.00	5.00	5.00	5.00	2.00	5.00
	새롬동	1	3.00	3.00	3.00	3.00	3.00	3.00
	소담동	1	4.00	4.00	4.00	4.00	4.00	4.00
	조치원읍	29	4.24	3.52	3.83	4.28	4.03	4.24
	연서면	4	4.00	3.50	3.75	4.00	4.00	4.00
	전의면	5	4.40	3.80	4.00	4.40	4.00	4.40
	연기면	1	5.00	2.00	3.00	5.00	3.00	4.00
	연동면	3	4.67	3.67	4.00	4.33	4.00	4.67
	부강면	5	5.00	3.60	4.00	4.40	4.40	4.80
	금남면	3	4.33	4.00	4.00	4.33	4.00	4.67
	기타	32	4.28	3.81	4.25	4.47	4.13	4.38

10. 취업 희망 일자리 유형



[그림 14] 취업 희망 일자리 유형

- 취업 희망 일자리 유형에 대해 질문한 결과, ‘국내 중소기업’의 응답 비중이 34.1%로 가장 높게 나타났으며, 다음으로 ‘구체적으로 정하지 않았음’ (18.2%), ‘국내 대기업’ (18.2%), ‘공공기관(공사, 공단, 준정부기관)’ (8.0%) 등의 순으로 조사됨
- 응답자 특성별로 살펴보면, 계열별로 경영사무과의 경우 ‘공공기관(공사, 공단, 준정부기관)’의 응답 비중이 60.0%로 가장 높게 나타났고, e비즈니스과, 하이텍기계과, 의료화학공업과의 경우 ‘국내 중소기업’의 응답 비중이 가장 높게 나타남
- 다만, 의료화학공업과의 경우 타 계열 대비 ‘국내 대기업’을 희망하는 비중이 상대적으로 높음

【표 19】 취업 희망 일자리 유형 [1]

(단위 : 명, %)

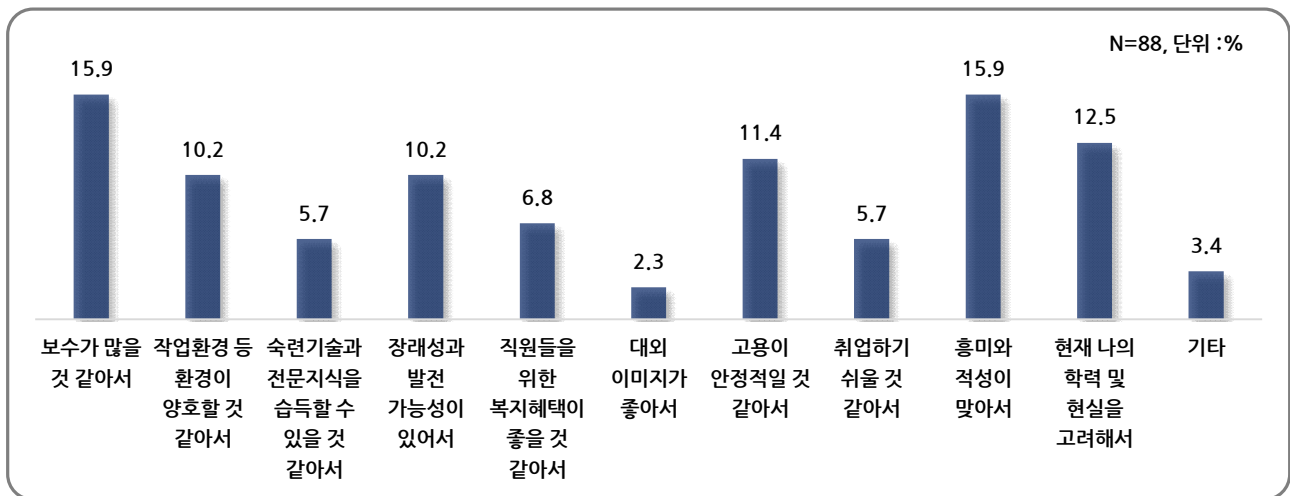
		응답자 수	국내 대기업	국내 중소기업	외국계 기업	정부기관 (공무원, 군인)
전체		88	18.2	34.1	1.1	6.8
성별	남성	52	25.0	30.8	0.0	11.5
	여성	36	8.3	38.9	2.8	0.0
계열	경영사무과	10	10.0	20.0	0.0	0.0
	e비즈니스과	18	5.6	38.9	5.6	0.0
	하이텍기계과	25	12.0	36.0	0.0	20.0
	의료화학공업과	35	31.4	34.3	0.0	2.9
주민등록주소지	종촌동	1	0.0	100.0	0.0	0.0
	아름동	1	0.0	0.0	0.0	100.0
	고운동	2	0.0	0.0	0.0	0.0
	새롬동	1	100.0	0.0	0.0	0.0
	소담동	1	0.0	100.0	0.0	0.0
	조치원읍	29	6.9	34.5	0.0	0.0
	연서면	4	0.0	75.0	0.0	0.0
	전의면	5	40.0	20.0	0.0	0.0
	연기면	1	0.0	100.0	0.0	0.0
	연동면	3	0.0	66.7	0.0	0.0
	부강면	5	0.0	20.0	20.0	20.0
	금남면	3	0.0	66.7	0.0	0.0
	기타	32	34.4	25.0	0.0	12.5

【표 20】 취업 희망 일자리 유형 [2]

(단위 : 명, %)

		응답자 수	공공기관 (공사,공단, 준정부기관)	개인사업 (창업, 가족사업 참여 등)	구체적으로 정하지 않았음	기타
전체		88	8.0	5.7	18.2	8.0
성별	남성	52	0.0	3.8	15.4	13.5
	여성	36	19.4	8.3	22.2	0.0
계열	경영사무과	10	60.0	10.0	0.0	0.0
	e비즈니스과	18	5.6	11.1	33.3	0.0
	하이텍기계과	25	0.0	0.0	12.0	20.0
	의료화학공업과	35	0.0	5.7	20.0	5.7
주민등록주소지	종촌동	1	0.0	0.0	0.0	0.0
	아름동	1	0.0	0.0	0.0	0.0
	고운동	2	100.0	0.0	0.0	0.0
	새롬동	1	0.0	0.0	0.0	0.0
	소담동	1	0.0	0.0	0.0	0.0
	조치원읍	29	13.8	10.3	31.0	3.4
	연서면	4	0.0	0.0	25.0	0.0
	전의면	5	0.0	20.0	20.0	0.0
	연기면	1	0.0	0.0	0.0	0.0
	연동면	3	0.0	0.0	33.3	0.0
	부강면	5	0.0	0.0	0.0	40.0
	금남면	3	0.0	0.0	33.3	0.0
	기타	32	3.1	3.1	9.4	12.5

11. 해당 일자리 유형을 희망한 주된 이유



[그림 15] 응답 유형 일자리 취업 희망 이유

- 위에서 응답한 일자리 유형에 대해서 희망하게 된 이유를 질문한 결과, ‘보수가 많을 것 같아서’, ‘흥미와 적성이 맞아서’의 응답 비중이 각각 15.9%로 가장 높게 나타남
- 다음으로, ‘현재 나의 학력 및 현실을 고려해서’ (12.5%), ‘고용이 안정적인 것 같아서’ (11.4%), ‘작업환경 등 환경이 양호할 것 같아서’, ‘장래성과 발전 가능성이 있어서’ (각각 10.2%) 등의 순으로 조사됨
- 응답자 특성별로 살펴보면, 남성의 경우 ‘흥미와 적성이 맞아서’의 응답 비중이 가장 높으며, 여성은 ‘고용이 안정적인 것 같아서’, ‘현재 나의 학력 및 현실을 고려해서’의 응답 비중이 가장 높게 나타남
- 계열별로 의료화학공업과의 경우 ‘보수가 많을 것 같아서’의 응답 비중이 가장 높은 비중을 차지함

【표 21】 응답 유형 일자리 취업 희망 이유 [1]

(단위 : 명, %)

		응답자 수	보수가 많을 것 같아서	작업환경 등 환경이 양호할 것 같아서	숙련기술과 전문지식을 습득할 수 있을 것 같아서
전체		88	15.9	10.2	5.7
성별	남성	52	21.2	11.5	7.7
	여성	36	8.3	8.3	2.8
계열	경영사무과	10	10.0	0.0	0.0
	e비즈니스과	18	11.1	11.1	5.6
	하이텍기계과	25	8.0	12.0	4.0
	의료화학공업과	35	25.7	11.4	8.6
주민등록주소지	종촌동	1	0.0	0.0	0.0
	아름동	1	0.0	0.0	0.0
	고운동	2	0.0	0.0	0.0
	새롭동	1	100.0	0.0	0.0
	소담동	1	0.0	100.0	0.0
	조치원읍	29	6.9	0.0	0.0
	연서면	4	25.0	50.0	0.0
	전의면	5	40.0	0.0	0.0
	연기면	1	0.0	0.0	0.0
	연동면	3	33.3	0.0	33.3
	부강면	5	0.0	0.0	40.0
	금남면	3	33.3	0.0	0.0
	기타	32	18.8	18.8	6.3

【표 22】 응답 유형 일자리 취업 희망 이유 [2]

(단위 : 명, %)

		응답자 수	장래성과 발전 가능성이 있어서	직원들을 위한 복지혜택이 좋을 것 같아서	대외 이미지가 좋아서
전체		88	10.2	6.8	2.3
성별	남성	52	9.6	3.8	1.9
	여성	36	11.1	11.1	2.8
계열	경영사무과	10	10.0	0.0	0.0
	e비즈니스과	18	11.1	11.1	5.6
	하이텍기계과	25	8.0	0.0	4.0
	의료화학공업과	35	11.4	11.4	0.0
주민등록주소지	종촌동	1	0.0	0.0	0.0
	아름동	1	0.0	0.0	0.0
	고운동	2	0.0	0.0	0.0
	새롬동	1	0.0	0.0	0.0
	소담동	1	0.0	0.0	0.0
	조치원읍	29	6.9	10.3	3.4
	연서면	4	0.0	0.0	0.0
	전의면	5	0.0	0.0	0.0
	연기면	1	100.0	0.0	0.0
	연동면	3	0.0	0.0	0.0
	부강면	5	0.0	0.0	0.0
	금남면	3	0.0	0.0	0.0
	기타	32	18.8	9.4	3.1

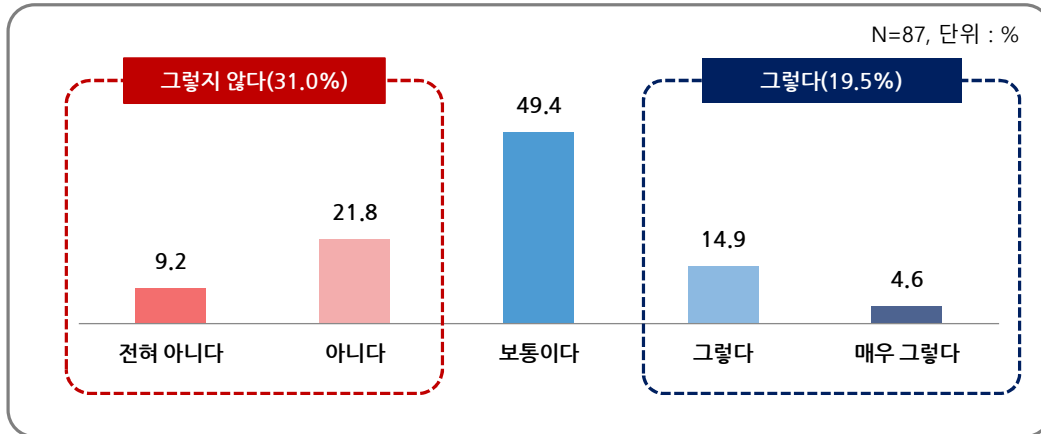
【표 23】 응답 유형 일자리 취업 희망 이유 [3]

(단위 : 명, %)

		응답자 수	고용이 안정적일 것 같아서	취업하기 쉬울 것 같아서	흥미와 적성이 맞아서	현재 나의 학력 및 현실을 고려해서
전체		88	11.4	5.7	15.9	12.5
성별	남성	52	3.8	7.7	23.1	5.8
	여성	36	22.2	2.8	5.6	22.2
계열	경영사무과	10	50.0	0.0	20.0	10.0
	e비즈니스과	18	11.1	0.0	0.0	33.3
	하이텍기계과	25	8.0	12.0	36.0	4.0
	의료화학공업과	35	2.9	5.7	8.6	8.6
주민등록주소 지	종촌동	1	0.0	0.0	0.0	100.0
	아름동	1	100.0	0.0	0.0	0.0
	고운동	2	100.0	0.0	0.0	0.0
	새롬동	1	0.0	0.0	0.0	0.0
	소담동	1	0.0	0.0	0.0	0.0
	조치원읍	29	13.8	3.4	27.6	24.1
	연서면	4	25.0	0.0	0.0	0.0
	전의면	5	0.0	0.0	20.0	20.0
	연기면	1	0.0	0.0	0.0	0.0
	연동면	3	0.0	33.3	0.0	0.0
	부강면	5	0.0	20.0	20.0	20.0
	금남면	3	0.0	0.0	33.3	33.3
	기타	32	6.3	6.3	9.4	0.0

제4절 세종지역 기업에 대한 인지도 및 선호도

1. 세종 중소기업 정보 습득 수준



[그림 16] 세종 중소기업 정보 습득 수준

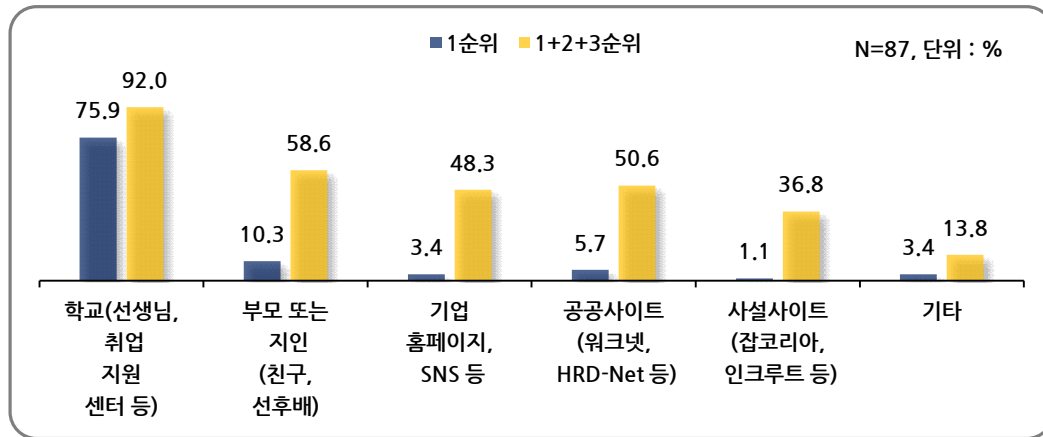
- 세종의 중소기업에 대한 정보를 쉽게 구할 수 있는지에 대해 5점 척도로 질문한 결과, ‘그렇다’ (그렇다+매우 그렇다)의 응답 비중이 19.5%, ‘그렇지 않다’ (전혀 아니다+아니다)의 응답 비중이 31.0%로 조사됨
- 전반적으로 세종지역의 중소기업에 대한 정보를 습득하기 어려운 것으로 판단됨

[표 24] 세종 중소기업 정보 습득 수준

(단위 : 명, %)

		응답자 수	전혀 아니다	아니다	보통이다	그렇다	매우 그렇다
전체		87	9.2	21.8	49.4	14.9	4.6
성별	남성	51	9.8	17.6	49.0	17.6	5.9
	여성	36	8.3	27.8	50.0	11.1	2.8
계열	경영사무과	10	10.0	30.0	40.0	20.0	0.0
	e비즈니스과	18	11.1	27.8	44.4	11.1	5.6
	하이텍기계과	25	4.0	20.0	56.0	12.0	8.0
	의료화학공업과	34	11.8	17.6	50.0	17.6	2.9
주민등록주소지	종촌동	1	0.0	0.0	100.0	0.0	0.0
	아름동	1	0.0	100.0	0.0	0.0	0.0
	고운동	2	0.0	50.0	50.0	0.0	0.0
	새롬동	1	100.0	0.0	0.0	0.0	0.0
	소담동	1	0.0	0.0	100.0	0.0	0.0
	조치원읍	29	10.3	20.7	48.3	13.8	6.9
	연서면	4	0.0	50.0	50.0	0.0	0.0
	전의면	5	20.0	0.0	40.0	40.0	0.0
	연기면	1	0.0	0.0	100.0	0.0	0.0
	연동면	3	0.0	0.0	66.7	0.0	33.3
	부강면	5	0.0	40.0	40.0	20.0	0.0
	금남면	3	0.0	33.3	66.7	0.0	0.0
	기타	31	9.7	19.4	48.4	19.4	3.2

2. 세종 내 중소기업 채용정보 습득 경로



[그림 17] 세종 중소기업 채용정보 습득 경로

- 세종 내 중소기업 채용정보 습득 경로에 대해 질문한 결과, 1순위 기준 ‘학교(선생님, 취업지원센터 등)’의 응답 비중이 75.9%로 가장 높게 나타남. 다음으로 ‘부모 또는 지인(친구, 선후배)’ (10.3%), ‘공공사이트(워크넷, HRD-Net 등)’ (5.7%) 등의 순으로 나타남
- 1+2+3순위 기준으로는 ‘학교(선생님, 취업지원센터 등)’의 응답 비중이 92.0%로 가장 높게 나타났고, 다음으로는 ‘부모 또는 지인(친구, 선후배)’ (58.6%), ‘공공사이트(워크넷, HRD-Net 등)’ (50.6%), ‘기업 홈페이지, SNS 등’ (48.3%), ‘사설사이트(잡코리아, 인크루트 등)’ (36.8%)의 순으로 조사됨

【표 25】 세종 중소기업 채용정보 습득 경로(1순위)

(단위 : 명, %)

		응답자 수	학교(선생님, 취업지원센터 등)	부모 또는 지인(친구, 선후배)	기업 홈페이지, SNS 등
전체		87	75.9	10.3	3.4
성별	남성	51	70.6	11.8	3.9
	여성	36	83.3	8.3	2.8
계열	경영사무과	10	70.0	10.0	10.0
	e비즈니스과	18	83.3	11.1	0.0
	하이텍기계과	25	76.0	4.0	4.0
	의료화학공업과	34	73.5	14.7	2.9
주민등록주소지	종촌동	1	100.0	0.0	0.0
	아름동	1	0.0	0.0	100.0
	고운동	2	100.0	0.0	0.0
	새롬동	1	0.0	0.0	0.0
	소담동	1	100.0	0.0	0.0
	조치원읍	29	65.5	17.2	3.4
	연서면	4	75.0	0.0	0.0
	전의면	5	80.0	20.0	0.0
	연기면	1	100.0	0.0	0.0
	연동면	3	100.0	0.0	0.0
	부강면	5	80.0	20.0	0.0
	금남면	3	66.7	33.3	0.0
	기타	31	83.9	3.2	3.2

【표 26】 세종 중소기업 채용정보 습득 경로(1순위)

(단위 : 명, %)

		응답자 수	공공사이트(워크넷, HRD-Net 등)	사설사이트(잡코리아, 인크루트 등)	기타
전체		87	5.7	1.1	3.4
성별	남성	51	7.8	0.0	5.9
	여성	36	2.8	2.8	0.0
계열	경영사무과	10	10.0	0.0	0.0
	e비즈니스과	18	0.0	5.6	0.0
	하이텍기계과	25	8.0	0.0	8.0
	의료화학공업과	34	5.9	0.0	2.9
주민등록주소지	종촌동	1	0.0	0.0	0.0
	아름동	1	0.0	0.0	0.0
	고운동	2	0.0	0.0	0.0
	새롬동	1	100.0	0.0	0.0
	소담동	1	0.0	0.0	0.0
	조치원읍	29	3.4	3.4	6.9
	연서면	4	0.0	0.0	25.0
	전의면	5	0.0	0.0	0.0
	연기면	1	0.0	0.0	0.0
	연동면	3	0.0	0.0	0.0
	부강면	5	0.0	0.0	0.0
	금남면	3	0.0	0.0	0.0
	기타	31	9.7	0.0	0.0

【표 27】 세종 내 중소기업 채용정보 습득 경로(1+2+3순위)

(단위 : 명, %)

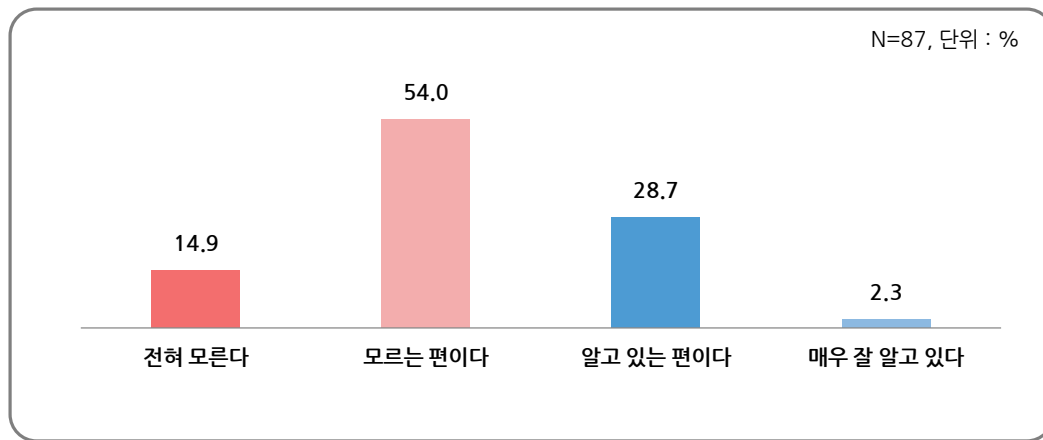
		응답자 수	학교(선생님, 취업지원센터 등)	부모 또는 지인(친구, 선후배)	기업 홈페이지, SNS 등
전체		87	92.0	58.6	48.3
성별	남성	51	90.2	60.8	47.1
	여성	36	94.4	55.6	50.0
계열	경영사무과	10	90.0	40.0	60.0
	e비즈니스과	18	94.4	61.1	38.9
	하이텍기계과	25	88.0	64.0	48.0
	의료화학공업과	34	94.1	58.8	50.0
주민등록주소지	종촌동	1	100.0	100.0	0.0
	아름동	1	100.0	0.0	100.0
	고운동	2	100.0	0.0	0.0
	새롬동	1	0.0	100.0	100.0
	소담동	1	100.0	100.0	100.0
	조치원읍	29	89.7	58.6	62.1
	연서면	4	75.0	50.0	0.0
	전의면	5	100.0	60.0	60.0
	연기면	1	100.0	100.0	100.0
	연동면	3	100.0	100.0	0.0
	부강면	5	100.0	60.0	0.0
	금남면	3	100.0	66.7	33.3
	기타	31	93.5	54.8	51.6

【표 28】 세종 내 중소기업 채용정보 습득 경로(1+2+3순위)

(단위 : 명, %)

		응답자 수	공공사이트(워크넷, HRD-Net 등)	사설사이트(잡코리아, 인크루트 등)	기타
전체		87	50.6	36.8	13.8
성별	남성	51	54.9	27.5	19.6
	여성	36	44.4	50.0	5.6
계열	경영사무과	10	60.0	40.0	10.0
	e비즈니스과	18	38.9	61.1	5.6
	하이텍기계과	25	48.0	40.0	12.0
	의료화학공업과	34	55.9	20.6	20.6
주민등록주소지	종촌동	1	100.0	0.0	0.0
	아름동	1	0.0	100.0	0.0
	고운동	2	100.0	100.0	0.0
	새롬동	1	100.0	0.0	0.0
	소담동	1	0.0	0.0	0.0
	조치원읍	29	41.4	34.5	13.8
	연서면	4	100.0	50.0	25.0
	전의면	5	20.0	40.0	20.0
	연기면	1	0.0	0.0	0.0
	연동면	3	100.0	0.0	0.0
	부강면	5	20.0	80.0	40.0
	금남면	3	0.0	66.7	33.3
	기타	31	61.3	29.0	9.7

3. 세종 소재 기업체 인지도



[그림 18] 세종 소재 기업체 인지도

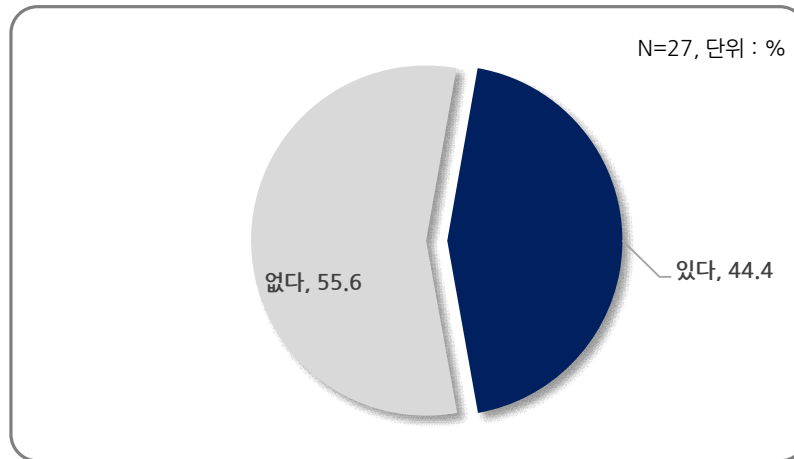
- 세종 소재 기업체에 대한 어느 정도 알고 있는지 5점 척도로 질문한 결과, ‘알고 있음’ (알고 있는 편이다+매우 잘 알고 있다)의 응답 비중이 31.1%, ‘모른다’ (모르는 편이다+ 전혀 모른다)의 응답 비중이 68.9%로 나타남

[표 29] 세종 소재 기업체 인지도

(단위 : 명, %)

		응답자 수	전혀 모른다	모르는 편이다	알고 있는 편이다	매우 잘 알고 있다
전체		87	14.9	54.0	28.7	2.3
성별	남성	51	19.6	51.0	25.5	3.9
	여성	36	8.3	58.3	33.3	0.0
계열	경영사무과	10	10.0	50.0	40.0	0.0
	e비즈니스과	18	5.6	72.2	22.2	0.0
	하이텍기계과	25	20.0	48.0	24.0	8.0
	의료화학공업과	34	17.6	50.0	32.4	0.0
주민등록 주소지	종촌동	1	0.0	0.0	100.0	0.0
	아름동	1	0.0	100.0	0.0	0.0
	고운동	2	50.0	50.0	0.0	0.0
	새롬동	1	100.0	0.0	0.0	0.0
	소담동	1	0.0	100.0	0.0	0.0
	조치원읍	29	17.2	51.7	31.0	0.0
	연서면	4	0.0	100.0	0.0	0.0
	전의면	5	0.0	20.0	60.0	20.0
	연기면	1	0.0	100.0	0.0	0.0
	연동면	3	0.0	66.7	0.0	33.3
	부강면	5	0.0	100.0	0.0	0.0
	금남면	3	33.3	0.0	66.7	0.0
	기타	31	16.1	51.6	32.3	0.0

4. 세종 소재 선호 기업체 유무⁵⁾



[그림 19] 세종 소재 선호 기업체 유무

- 세종 소재 기업체 중 선호하는 업체가 있는지에 대해 질문한 결과, ‘있다’의 응답 비중은 44.4%, ‘없다’는 55.6%로 나타남

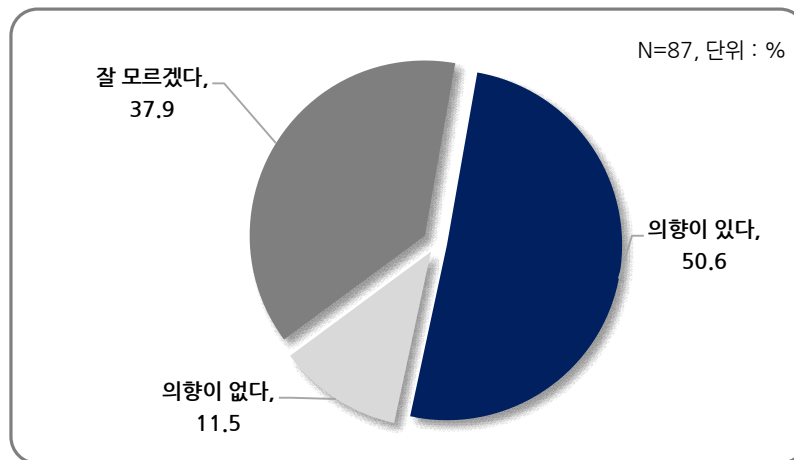
[표 30] 세종 소재 선호 기업체 유무

(단위 : 명, %)

		응답자 수	있다	없다
전체		27	44.4	55.6
성별	남성	15	46.7	53.3
	여성	12	41.7	58.3
계열	경영사무과	4	25.0	75.0
	e비즈니스과	4	25.0	75.0
	하이텍기계과	8	62.5	37.5
	의료화학공업과	11	45.5	54.5
주민등록 주소지	종촌동	1	100.0	0.0
	조치원읍	9	22.2	77.8
	전의면	4	50.0	50.0
	연동면	1	100.0	0.0
	금남면	2	100.0	0.0
	기타	10	40.0	60.0

5) 응답자 base : 세종 소재 기업체 인지도 문항의 ‘알고 있는 편이다’, ‘매우 잘 알고 있다’ 응답자

5. 졸업 후 세종소재 대기업체 취업 의향 여부



[그림 20] 세종 소재 대기업체 취업 의향 여부

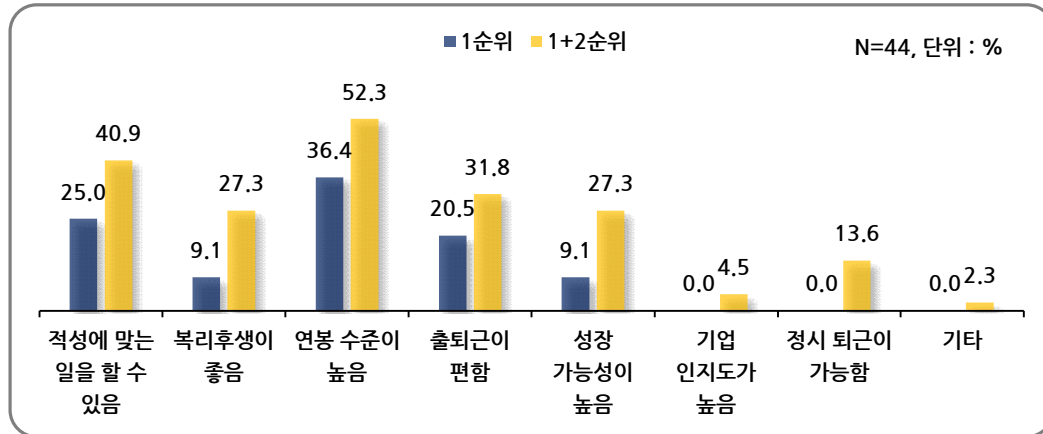
- 졸업 후 세종 소재 대기업체에 취업할 의향에 대해 질문한 결과, ‘의향이 있다’ 라고 응답한 비중이 50.6%로 가장 높으며, ‘의향이 없다’ (11.5%), ‘잘 모르겠다’ (37.9%)

[표 31] 졸업 후 세종소재 대기업체 취업 의향 여부

(단위 : 명, %)

		응답자 수	의향이 있다	의향이 없다	잘 모르겠다
전체		87	50.6	11.5	37.9
성별	남성	51	43.1	15.7	41.2
	여성	36	61.1	5.6	33.3
계열	경영사무과	10	60.0	10.0	30.0
	e비즈니스과	18	55.6	0.0	44.4
	하이텍기계과	25	44.0	16.0	40.0
	의료화학공업과	34	50.0	14.7	35.3
주민등록 주소지	종촌동	1	100.0	0.0	0.0
	아름동	1	100.0	0.0	0.0
	고운동	2	100.0	0.0	0.0
	새롬동	1	0.0	0.0	100.0
	소담동	1	100.0	0.0	0.0
	조치원읍	29	44.8	6.9	48.3
	연서면	4	50.0	0.0	50.0
	전의면	5	80.0	0.0	20.0
	연기면	1	100.0	0.0	0.0
	연동면	3	33.3	0.0	66.7
	부강면	5	60.0	0.0	40.0
	금남면	3	66.7	33.3	0.0
	기타	31	41.9	22.6	35.5

6. 세종소재 대기업체 취업 이유



[그림 21] 세종소재 대기업체 취업 이유

- 세종 소재 대기업체에 취업을 희망하는 이유에 대해 질문한 결과, 1순위 기준 ‘연봉 수준이 높음’의 응답 비중이 36.4%로 가장 높게 나타났고, 다음으로 ‘적성에 맞는 일을 할 수 있음’ (25.0%), ‘출퇴근이 편함’ (20.5%) 등의 순으로 나타남
- 1+2+3순위 기준으로는 ‘연봉 수준이 높음’의 응답 비중이 52.3%로 가장 높으며, 다음으로 ‘적성에 맞는 일을 할 수 있음’ (40.9%), ‘출퇴근이 편함’ (31.8%), ‘성장 가능성이 높음’ (27.3%), ‘복리후생이 좋음’ (27.3%), ‘정시퇴근이 가능함’ (13.6%), ‘기업 인지도가 높음’ (4.5%)의 순으로 조사되었음

【표 32】 세종소재 대기업체 취업 이유(1순위)

(단위 : 명, %)

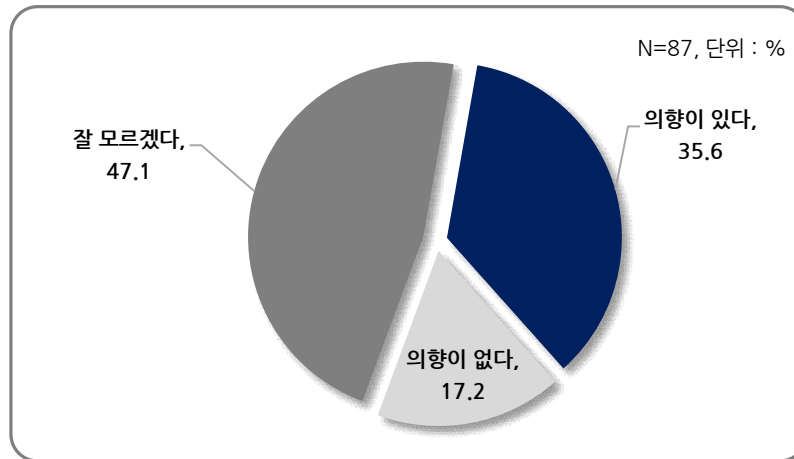
		응답자 수	적성에 맞는 일을 할 수 있음	복리후생이 좋음	연봉 수준이 높음	출퇴근이 편함	성장 가능성이 높음
전체		44	25.0	9.1	36.4	20.5	9.1
성별	남성	22	31.8	9.1	45.5	9.1	4.5
	여성	22	18.2	9.1	27.3	31.8	13.6
계열	경영사무과	6	33.3	0.0	0.0	50.0	16.7
	e비즈니스과	10	20.0	20.0	30.0	10.0	20.0
	하이텍기계과	11	45.5	18.2	36.4	0.0	0.0
	의료화학공업과	17	11.8	0.0	52.9	29.4	5.9
주민등록주소지	종촌동	1	0.0	0.0	100.0	0.0	0.0
	아름동	1	0.0	0.0	100.0	0.0	0.0
	고운동	2	0.0	0.0	0.0	100.0	0.0
	소담동	1	100.0	0.0	0.0	0.0	0.0
	조치원읍	13	38.5	0.0	23.1	23.1	15.4
	연서면	2	0.0	50.0	50.0	0.0	0.0
	전의면	4	0.0	0.0	50.0	50.0	0.0
	연기면	1	0.0	0.0	100.0	0.0	0.0
	연동면	1	100.0	0.0	0.0	0.0	0.0
	부강면	3	0.0	66.7	0.0	0.0	33.3
	금남면	2	50.0	0.0	50.0	0.0	0.0
	기타	13	23.1	7.7	46.2	15.4	7.7

【표 33】 세종소재 대기업체 취업 이유(1+2순위)

(단위 : 명, %)

		응답자 수	적성에 맞는 일을 할 수 있음	복리후생이 좋음	연봉 수준이 높음	출퇴근이 편함	성장 가능성이 높음	기업 인지도가 높음	정시 퇴근이 가능함	기타
전체		44	40.9	27.3	52.3	31.8	27.3	4.5	13.6	2.3
성별	남성	22	40.9	31.8	68.2	27.3	22.7	0.0	9.1	0.0
	여성	22	40.9	22.7	36.4	36.4	31.8	9.1	18.2	4.5
계열	경영사무과	6	50.0	16.7	33.3	66.7	33.3	0.0	0.0	0.0
	e비즈니스과	10	40.0	40.0	30.0	10.0	40.0	20.0	20.0	0.0
	하이텍기계과	11	54.5	36.4	63.6	27.3	18.2	0.0	0.0	0.0
	의료화학공업과	17	29.4	17.6	64.7	35.3	23.5	0.0	23.5	5.9
주민등록주소지	종촌동	1	0.0	0.0	100.0	100.0	0.0	0.0	0.0	0.0
	아름동	1	0.0	0.0	100.0	100.0	0.0	0.0	0.0	0.0
	고운동	2	50.0	50.0	0.0	100.0	0.0	0.0	0.0	0.0
	소담동	1	100.0	0.0	100.0	0.0	0.0	0.0	0.0	0.0
	조치원읍	13	46.2	23.1	53.8	38.5	38.5	0.0	0.0	0.0
	연서면	2	0.0	50.0	50.0	0.0	50.0	0.0	50.0	0.0
	전의면	4	25.0	25.0	50.0	75.0	25.0	0.0	0.0	0.0
	연기면	1	0.0	0.0	100.0	0.0	0.0	0.0	100.0	0.0
	연동면	1	100.0	0.0	0.0	0.0	100.0	0.0	0.0	0.0
	부강면	3	0.0	66.7	33.3	0.0	33.3	33.3	33.3	0.0
	금남면	2	100.0	50.0	50.0	0.0	0.0	0.0	0.0	0.0
	기타	13	46.2	23.1	53.8	15.4	23.1	7.7	23.1	7.7

7. 세종소재 중소기업체 취업 의향 여부



[그림 22] 세종소재 중소기업체 취업 의향 여부

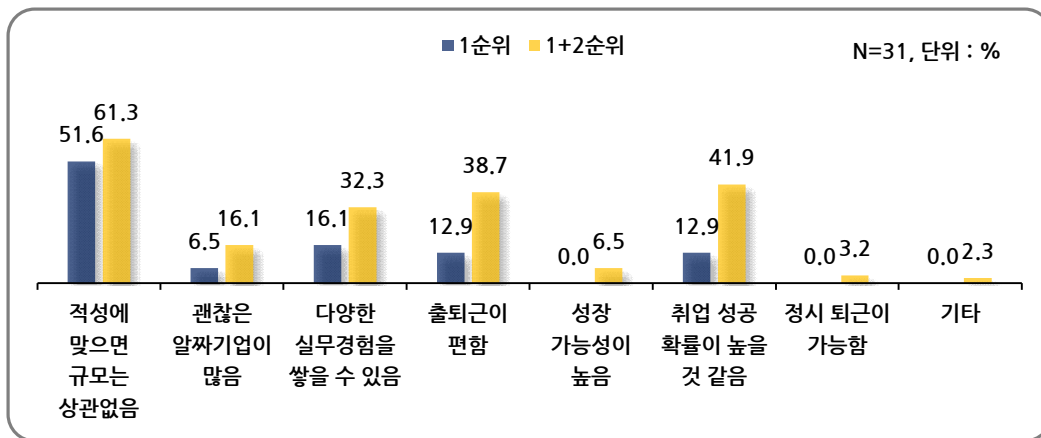
- 세종소재 중소기업체 취업 의향 여부에 대해 질문한 결과, ‘의향이 있다’의 응답 비중이 35.6%, ‘의향이 없다’ 17.2%, ‘잘 모르겠다’ 47.1%로 나타남

[표 34] 세종소재 중소기업 취업 의향

(단위 : 명, %)

		응답자 수	의향이 있다	의향이 없다	잘 모르겠다
전체		44	35.6	17.2	47.1
성별	남성	22	27.5	19.6	52.9
	여성	22	47.2	13.9	38.9
계열	경영사무과	6	20.0	30.0	50.0
	e비즈니스과	10	50.0	11.1	38.9
	하이텍기계과	11	32.0	24.0	44.0
	의료화학공업과	17	35.3	11.8	52.9
주민등록주소지	종촌동	1	100.0	0.0	0.0
	아름동	1	100.0	0.0	0.0
	고운동	2	0.0	100.0	0.0
	소담동	1	0.0	0.0	100.0
	조치원읍	13	100.0	0.0	0.0
	연서면	2	31.0	10.3	58.6
	전의면	4	75.0	0.0	25.0
	연기면	1	40.0	20.0	40.0
	연동면	1	100.0	0.0	0.0
	부강면	3	66.7	0.0	33.3
	금남면	2	40.0	20.0	40.0
	기타	13	66.7	33.3	0.0

8. 세종소재 중소기업체 취업 이유



[그림 23] 세종소재 중소기업체 취업 이유

- 세종소재 중소기업체 취업 하려는 이유에 대해 질문한 결과, 1순위 기준 ‘적성에 맞으면 규모는 상관없음’의 응답 비중이 51.6%로 가장 높게 나타났고, 다음으로 ‘다양한 실무경험을 쌓을 수 있음’ (16.1%), ‘취업 성공 확률이 높을 것 같음’ (12.9%), ‘출퇴근이 편함’ (12.9%) 등의 순으로 조사됨
- 1+2+3순위 기준으로는 ‘적성에 맞으면 규모는 상관없음’의 응답 비중이 61.3%로 가장 높고, 다음으로는 ‘취업 성공확률이 높을 것 같음’ (41.9%), ‘출퇴근이 편함’ (38.7%), ‘다양한 실무경험을 쌓을 수 있음’ (32.3%), ‘괜찮은 알짜기업이 많음’ (16.1%), ‘성장 가능성이 높음’ (6.5%) 등의 순으로 나타남

【표 35】 세종소재 중소기업체 취업 이유(1순위)

(단위 : 명, %)

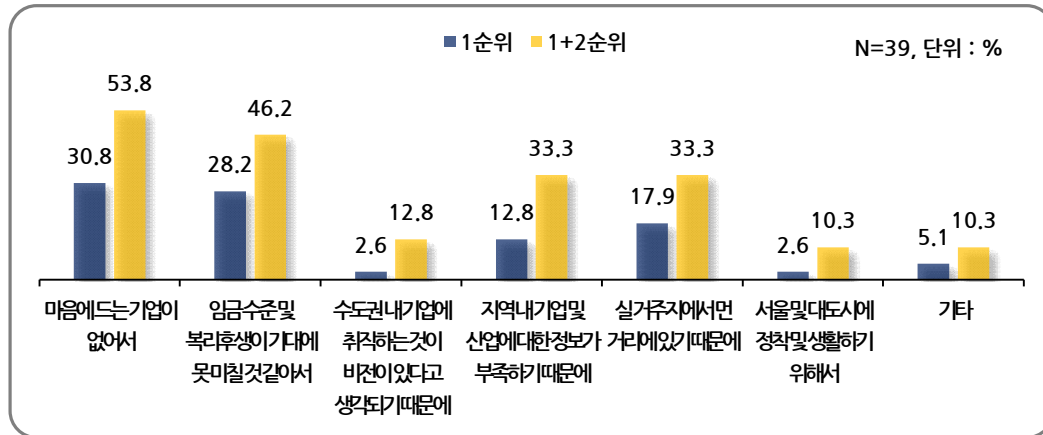
		응답자 수	적성에 맞으면 규모는 상관없음	괜찮은 알짜기업이 많음	다양한 실무경험을 쌓을 수 있음	출퇴근이 편함	취업 성공 확률이 높을 것 같음
전체		31	51.6	6.5	16.1	12.9	12.9
성별	남성	14	50.0	0.0	28.6	7.1	14.3
	여성	17	52.9	11.8	5.9	17.6	11.8
계열	경영사무과	2	0.0	50.0	0.0	50.0	0.0
	e비즈니스과	9	66.7	0.0	0.0	22.2	11.1
	하이텍기계과	8	50.0	0.0	12.5	12.5	25.0
	의료화학공업과	12	50.0	8.3	33.3	0.0	8.3
주민등록주소지	종촌동	1	0.0	0.0	0.0	0.0	100.0
	아름동	1	100.0	0.0	0.0	0.0	0.0
	소담동	1	100.0	0.0	0.0	0.0	0.0
	조치원읍	9	33.3	11.1	22.2	22.2	11.1
	연서면	3	66.7	0.0	0.0	0.0	33.3
	전의면	2	50.0	0.0	0.0	50.0	0.0
	연기면	1	0.0	0.0	0.0	0.0	100.0
	연동면	2	50.0	0.0	50.0	0.0	0.0
	부강면	2	50.0	0.0	0.0	50.0	0.0
	금남면	2	100.0	0.0	0.0	0.0	0.0
	기타	7	57.1	14.3	28.6	0.0	0.0

【표 36】 세종소재 중소기업체 취업 이유(1+2순위)

(단위 : 명, %)

		응답자 수	적성에 맞으면 규모는 상관없음	관심은 많지만 알짜기 업이 많음	다양한 실무경험을 쌓을 수 있음	출퇴근이 편함	성장 가능성이 높음	취업 성공 확률이 높을 것 같음	정시 퇴근이 가능함
전체		31	61.3	16.1	32.3	38.7	6.5	41.9	3.2
성별	남성	14	64.3	0.0	42.9	50.0	14.3	28.6	0.0
	여성	17	58.8	29.4	23.5	29.4	0.0	52.9	5.9
계열	경영사무과	2	0.0	50.0	0.0	100.0	0.0	50.0	0.0
	e비즈니스과	9	77.8	11.1	22.2	22.2	0.0	55.6	11.1
	하이테크기계과	8	75.0	0.0	25.0	50.0	12.5	37.5	0.0
	의료화학공업과	12	50.0	25.0	50.0	33.3	8.3	33.3	0.0
주민등록 주소지	종촌동	1	0.0	0.0	0.0	100.0	0.0	100.0	0.0
	아름동	1	100.0	0.0	0.0	100.0	0.0	0.0	0.0
	소담동	1	100.0	0.0	0.0	0.0	100.0	0.0	0.0
	조치원읍	9	44.4	22.2	33.3	44.4	0.0	44.4	11.1
	연서면	3	100.0	0.0	0.0	0.0	0.0	100.0	0.0
	전의면	2	50.0	0.0	0.0	100.0	0.0	50.0	0.0
	연기면	1	0.0	100.0	0.0	0.0	0.0	100.0	0.0
	연동면	2	100.0	0.0	100.0	0.0	0.0	0.0	0.0
	부강면	2	50.0	0.0	50.0	50.0	0.0	50.0	0.0
	금남면	2	100.0	50.0	0.0	50.0	0.0	0.0	0.0
	기타	7	57.1	14.3	57.1	28.6	14.3	28.6	0.0

9. 세종소재 중소기업체 취업하지 않으려는 이유



[그림 24] 세종소재 중소기업체 취업 않으려는 이유

- 세종소재 중소기업체 취업하지 않으려는 이유에 대해 질문한 결과, 1순위 기준 ‘마음에 드는 기업이 없어서’의 응답 비중이 30.8%로 가장 높게 나타났고, 다음으로 ‘임금 수준 및 복리후생이 기대에 못 미칠 것 같아서’ (28.2%), ‘실 거주지에서 먼 거리에 있기 때문에’ (17.9%) 등의 순으로 나타남
- 1+2순위 기준으로는 ‘마음에 드는 기업이 없어서’의 응답 비중이 53.8%로 가장 높고, 다음으로는 ‘임금 수준 및 복리후생이 기대에 못 미칠 것 같아서’ (46.2%), ‘지역 내 기업 및 산업에 대한 정보가 부족하기 때문에’, ‘실 거주지에서 먼 거리에 있기 때문에’ (각각 33.3%) 등의 순으로 조사되었음

【표 37】 중소기업체 취업하지 않으려는 이유(1순위)

(단위 : 명, %)

		응답자 수	마음에 드는 기업이 없어서	임금 수준 및 복리후생이 기대에 못 미칠 것 같아서	수도권 내 기업에 취직하는 것이 비전이 있다고 생각되기 때문에	지역 내 기업 및 산업에 대한 정보가 부족하기 때문에	실 거주지에서 먼 거리에 있기 때문에	서울 및 대도시에 정착 및 생활하기 위해서	기타
전체		39	30.8	28.2	2.6	12.8	17.9	2.6	5.1
성별	남성	20	40.0	20.0	0.0	10.0	30.0	0.0	0.0
	여성	19	21.1	36.8	5.3	15.8	5.3	5.3	10.5
계열	경영사무과	4	50.0	25.0	0.0	25.0	0.0	0.0	0.0
	e비즈니스과	9	22.2	44.4	11.1	11.1	0.0	11.1	0.0
	하이테크계과	11	54.5	18.2	0.0	0.0	27.3	0.0	0.0
	의료화학공업과	15	13.3	26.7	0.0	20.0	26.7	0.0	13.3
주민 등록 주소지	종촌동	1	0.0	100.0	0.0	0.0	0.0	0.0	0.0
	아름동	1	100.0	0.0	0.0	0.0	0.0	0.0	0.0
	고운동	2	50.0	50.0	0.0	0.0	0.0	0.0	0.0
	소담동	1	100.0	0.0	0.0	0.0	0.0	0.0	0.0
	조치원읍	11	36.4	36.4	0.0	18.2	0.0	0.0	9.1
	연서면	2	0.0	50.0	0.0	50.0	0.0	0.0	0.0
	연기면	1	0.0	0.0	0.0	0.0	100.0	0.0	0.0
	부강면	3	33.3	0.0	0.0	0.0	33.3	33.3	0.0
	금남면	3	0.0	33.3	0.0	0.0	66.7	0.0	0.0
	기타	14	28.6	21.4	7.1	14.3	21.4	0.0	7.1

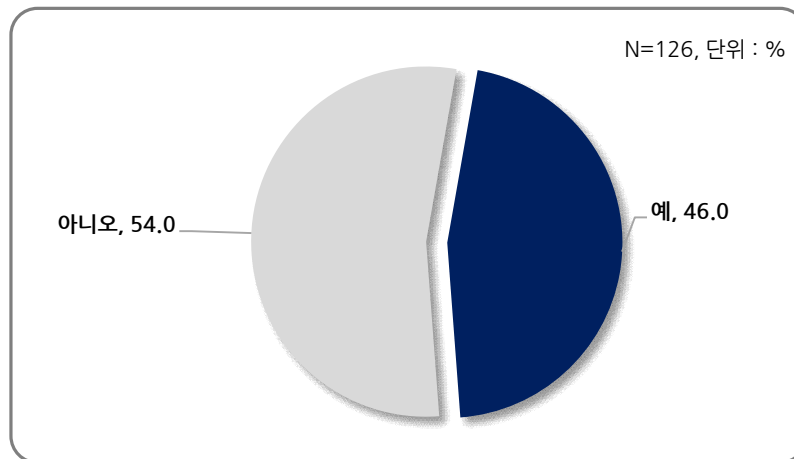
【표 38】 중소기업체 취업하지 않으려는 이유(1+2순위)

(단위 : 명, %)

		응답자 수	마음에 드는 기업이 없어서	임금 수준 및 복리후생이 기대에 못 미칠 것 같아서	수도권 내 기업에 취직하는 것이 비전이 있다고 생각되기 때문에	지역 내 기업 및 산업에 대한 정보가 부족하기 때문에	실 거주지에서 먼 거리에 있기 때문에	서울 및 대도시에 정착 및 생활하기 위해서	기타
전체		39	53.8	46.2	12.8	33.3	33.3	10.3	10.3
성별	남성	20	50.0	45.0	10.0	30.0	50.0	5.0	10.0
	여성	19	57.9	47.4	15.8	36.8	15.8	15.8	10.5
계열	경영사무과	4	75.0	75.0	25.0	25.0	0.0	0.0	0.0
	e비즈니스과	9	66.7	44.4	22.2	33.3	11.1	22.2	0.0
	하이테크계과	11	54.5	36.4	9.1	27.3	45.5	9.1	18.2
	의료화학공업과	15	40.0	46.7	6.7	40.0	46.7	6.7	13.3
주민 등록 주소지	종촌동	1	0.0	100.0	0.0	100.0	0.0	0.0	0.0
	아름동	1	100.0	0.0	0.0	0.0	100.0	0.0	0.0
	고운동	2	100.0	100.0	0.0	0.0	0.0	0.0	0.0
	소담동	1	100.0	100.0	0.0	0.0	0.0	0.0	0.0
	조치원읍	11	54.5	54.5	9.1	45.5	9.1	18.2	9.1
	연서면	2	100.0	50.0	0.0	50.0	0.0	0.0	0.0
	연기면	1	0.0	0.0	0.0	100.0	100.0	0.0	0.0
	부강면	3	33.3	33.3	0.0	33.3	66.7	33.3	0.0
	금남면	3	33.3	66.7	0.0	33.3	66.7	0.0	0.0
	기타	14	50.0	28.6	28.6	21.4	42.9	7.1	21.4

제5절 직업과 관련된 교육 및 훈련

1. 정기 수업 외 직업 관련 교육/훈련 경험



[그림 25] 정기 수업 외 직업 관련 교육/훈련 경험

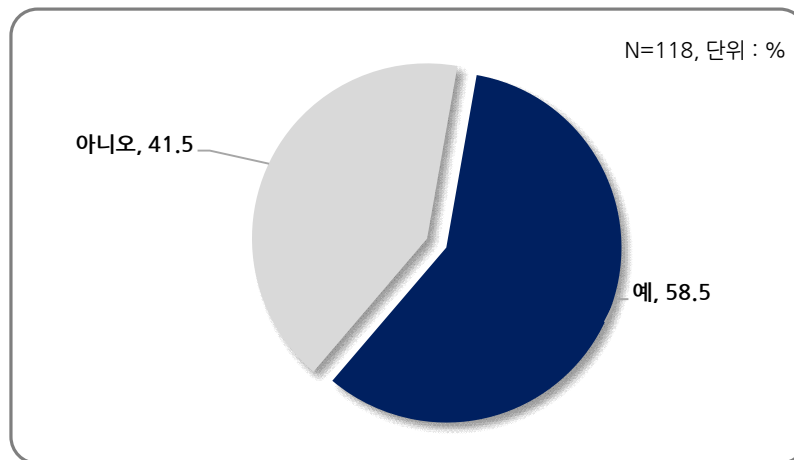
- 정기 수업 외 직업 관련 교육/훈련의 경험 유무에 대해 질문한 결과, ‘예(경험 있음)’의 응답 비중이 46.0%, ‘아니오(경험 없음)’은 54.0%로 나타남
- 응답자 특성별로 살펴보면, 남성의 경우 여성 대비 정기 수업 외 직업 관련 교육/훈련에 대한 경험이 있는 비중이 상대적으로 낮게 나타남
- 계열별로 살펴보면, 경영사무과의 경우 타 계열 대비 정기 수업 외 직업 관련 교육/훈련을 받은 비중이 상대적으로 높게 나타남

【표 39】 정기 수업 외 직업 관련 교육/훈련 경험

(단위 : 명, %)

		응답자 수	예	아니오
전체		126	46.0	54.0
성별	남성	79	43.0	57.0
	여성	47	51.1	48.9
계열	경영사무과	14	57.1	42.9
	e비즈니스과	24	37.5	62.5
	하이텍기계과	42	47.6	52.4
	의료화학공업과	46	45.7	54.3
주민등록주소지	종촌동	1	100.0	0.0
	아름동	1	0.0	100.0
	고운동	2	50.0	50.0
	새롬동	2	50.0	50.0
	대평동	2	0.0	100.0
	소담동	1	0.0	100.0
	조치원읍	46	41.3	58.7
	연서면	6	16.7	83.3
	전의면	6	50.0	50.0
	전동면	1	0.0	100.0
	연기면	1	100.0	0.0
	연동면	4	50.0	50.0
	부강면	7	42.9	57.1
	금남면	4	50.0	50.0
	기타	42	57.1	42.9

2. 향후 직업과 관련된 교육 훈련 계획 여부



[그림 26] 향후 직업 관련 교육 훈련 계획 여부

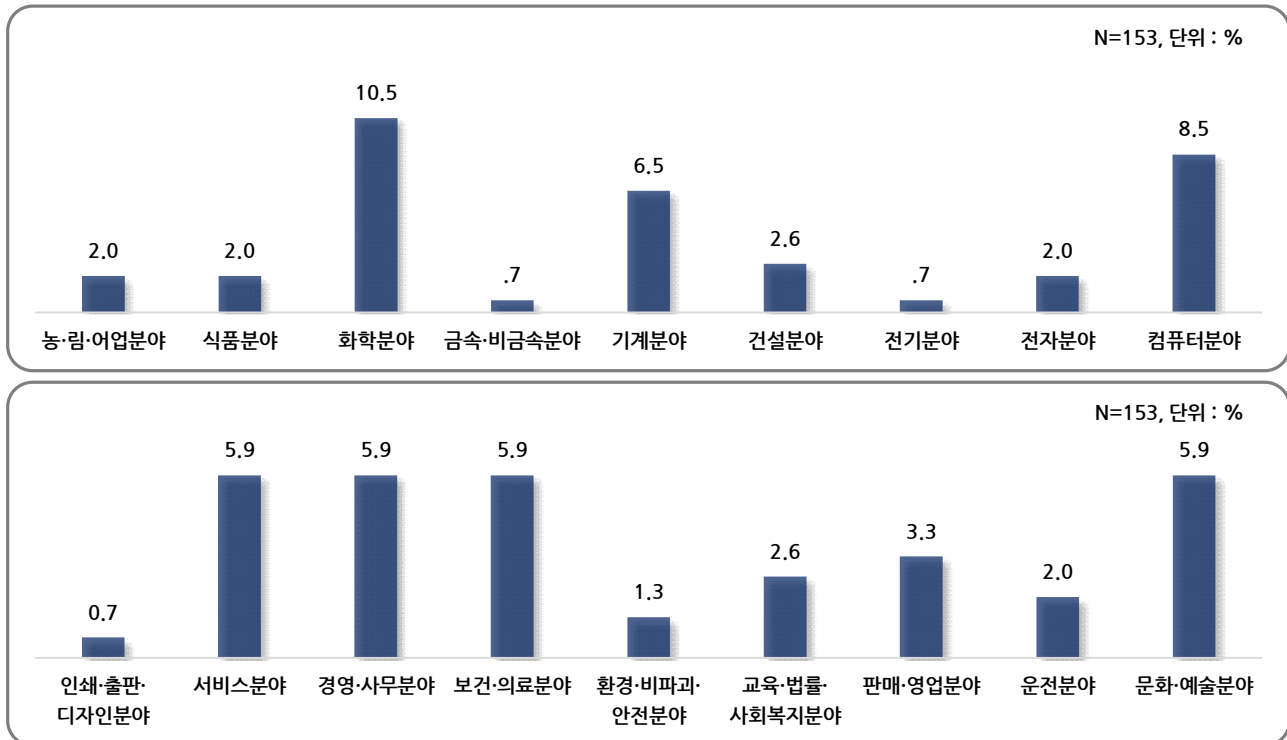
- 향후 직업과 관련된 교육/훈련을 받을 계획이 있는지에 대해 질문한 결과, ‘예(계획 있음)’의 응답 비중이 58.5%, ‘아니오(계획 없음)’의 응답 비중은 41.5%로 조사됨
- 응답자 특성별로 살펴보면, 남성에 비해 여성의 경우 직업 관련 교육/훈련을 받을 계획이 있는 비중이 상대적으로 높게 조사됨
- 계열별로 경영사무과, e비즈니스과, 의료화학과의 경우 과반 이상이 교육/훈련을 받을 계획이 있다고 응답했지만, 하이테크기계과의 경우 교육/훈련을 받을 계획이 없는 비중이 56.4%로 나타남

【표 40】 향후 직업과 관련된 교육 훈련 계획 여부

(단위 : 명, %)

		응답자 수	예	아니오
전체		118	58.5	41.5
성별	남성	73	53.4	46.6
	여성	45	66.7	33.3
계열	경영사무과	12	58.3	41.7
	e비즈니스과	24	66.7	33.3
	하이텍기계과	39	43.6	56.4
	의료화학공업과	43	67.4	32.6
주민등록주소지	종촌동	1	100.0	0.0
	아름동	1	0.0	100.0
	고운동	1	100.0	0.0
	새롬동	1	100.0	0.0
	대평동	2	100.0	0.0
	소담동	1	100.0	0.0
	조치원읍	44	56.8	43.2
	연서면	6	83.3	16.7
	전의면	6	66.7	33.3
	전동면	1	0.0	100.0
	연기면	1	100.0	0.0
	연동면	3	66.7	33.3
	부강면	7	42.9	57.1
	금남면	4	25.0	75.0
	기타	39	56.4	43.6

3. 향후 직업과 관련된 교육 훈련 계획 분야



[그림 27] 향후 직업 관련 교육 훈련 계획 분야

- 향후 직업과 관련된 교육/훈련을 받을 분야에 대해 질문한 결과, ‘화학분야’의 경우 10.5%로 가장 높게 나타났고, 다음으로는 ‘컴퓨터 분야’ (8.5%), ‘기계분야’ (6.5%) 등의 순으로 조사됨

【표 41】 향후 직업과 관련된 교육 훈련 계획 분야

(단위 : 명, %)

		응답자 수	농·림·어업분야	식품분야	화학분야	금속·비금속 분야
전체		118	2.5	2.5	13.6	0.8
성별	남성	73	4.1	2.7	16.4	1.4
	여성	45	0.0	2.2	8.9	0.0
계열	경영사무과	12	0.0	0.0	0.0	0.0
	e비즈니스과	24	0.0	4.2	0.0	0.0
	하이텍기계과	39	5.1	2.6	2.6	2.6
	의료화학공업과	43	2.3	2.3	34.9	0.0
주민등록주소지	종촌동	1	0.0	0.0	0.0	0.0
	아름동	1	0.0	0.0	0.0	0.0
	고운동	1	0.0	0.0	0.0	0.0
	새롬동	1	100.0	0.0	0.0	0.0
	대평동	2	0.0	0.0	0.0	0.0
	소담동	1	0.0	0.0	0.0	0.0
	조치원읍	44	0.0	2.3	6.8	2.3
	연서면	6	0.0	0.0	33.3	0.0
	전의면	6	0.0	0.0	16.7	0.0
	전동면	1	0.0	0.0	0.0	0.0
	연기면	1	0.0	0.0	0.0	0.0
	연동면	3	0.0	0.0	0.0	0.0
	부강면	7	14.3	0.0	0.0	0.0
	금남면	4	0.0	25.0	25.0	0.0
	기타	39	2.6	2.6	23.1	0.0

【표 42】 향후 직업과 관련된 교육 훈련 계획 분야

(단위 : 명, %)

		응답자 수	기계분야	건설분야	전기분야	전자분야
전체		118	8.5	3.4	0.8	2.5
성별	남성	73	13.7	4.1	1.4	2.7
	여성	45	0.0	2.2	0.0	2.2
계열	경영사무과	12	0.0	0.0	0.0	8.3
	e비즈니스과	24	0.0	4.2	0.0	0.0
	하이텍기계과	39	25.6	0.0	2.6	5.1
	의료화학공업과	43	0.0	7.0	0.0	0.0
주민등록주소지	종촌동	1	100.0	0.0	0.0	0.0
	아름동	1	0.0	0.0	0.0	0.0
	고운동	1	0.0	0.0	0.0	0.0
	새롬동	1	0.0	0.0	0.0	0.0
	대평동	2	0.0	0.0	0.0	0.0
	소담동	1	0.0	0.0	0.0	0.0
	조치원읍	44	6.8	2.3	0.0	0.0
	연서면	6	0.0	16.7	0.0	0.0
	전의면	6	16.7	0.0	0.0	16.7
	전동면	1	0.0	0.0	0.0	0.0
	연기면	1	0.0	0.0	0.0	0.0
	연동면	3	66.7	0.0	0.0	0.0
	부강면	7	14.3	14.3	0.0	0.0
	금남면	4	25.0	0.0	0.0	0.0
	기타	39	2.6	2.6	2.6	5.1

【표 43】 향후 직업과 관련된 교육 훈련 계획 분야

(단위 : 명, %)

		응답자 수	컴퓨터분야	인쇄·출판· 디자인분야	서비스분야	경영·사무분야
전체		118	11.0	0.8	7.6	7.6
성별	남성	73	11.0	0.0	4.1	2.7
	여성	45	11.1	2.2	13.3	15.6
계열	경영사무과	12	8.3	0.0	0.0	50.0
	e비즈니스과	24	8.3	4.2	25.0	4.2
	하이텍기계과	39	12.8	0.0	2.6	2.6
	의료화학공업과	43	11.6	0.0	4.7	2.3
주민등록주소지	종촌동	1	0.0	0.0	0.0	0.0
	아름동	1	0.0	0.0	0.0	0.0
	고운동	1	0.0	0.0	0.0	100.0
	새롬동	1	0.0	0.0	0.0	0.0
	대평동	2	0.0	0.0	0.0	0.0
	소담동	1	0.0	0.0	0.0	0.0
	조치원읍	44	11.4	2.3	18.2	11.4
	연서면	6	16.7	0.0	0.0	0.0
	전의면	6	0.0	0.0	16.7	0.0
	전동면	1	100.0	0.0	0.0	0.0
	연기면	1	100.0	0.0	0.0	0.0
	연동면	3	0.0	0.0	0.0	0.0
	부강면	7	14.3	0.0	0.0	14.3
	금남면	4	0.0	0.0	0.0	0.0
	기타	39	10.3	0.0	0.0	5.1

【표 44】 향후 직업과 관련된 교육 훈련 계획 분야

(단위 : 명, %)

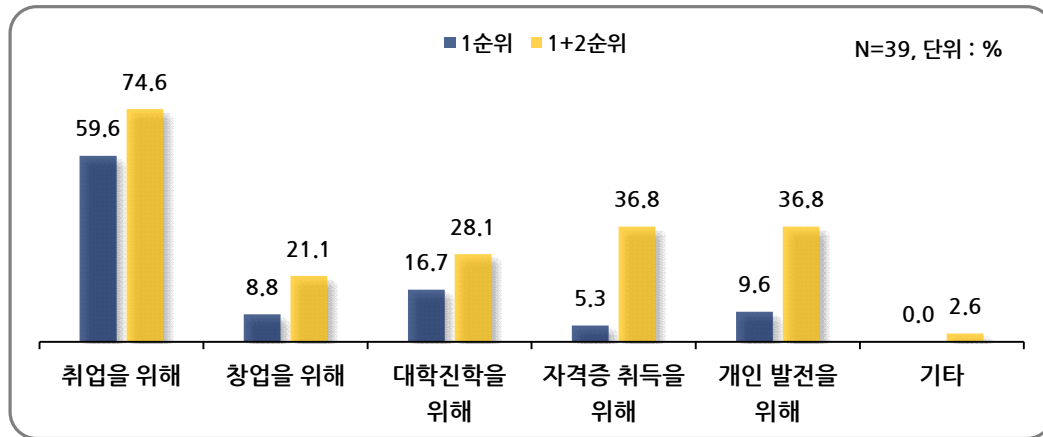
		응답자 수	보건 · 의료분야	환경 · 비파괴 · 안전분야	교육 · 법률 · 사회복지분야
전체		136	7.6	1.7	3.4
성별	남성	84	6.8	2.7	2.7
	여성	52	8.9	0.0	4.4
계열	경영사무과	14	0.0	0.0	0.0
	e비즈니스과	25	12.5	0.0	8.3
	하이텍기계과	44	5.1	0.0	5.1
	의료화학공업과	53	9.3	4.7	0.0
주민등록주소지	종촌동	1	0.0	0.0	0.0
	아름동	1	0.0	0.0	0.0
	고운동	2	0.0	0.0	0.0
	새롬동	3	0.0	0.0	0.0
	대평동	3	0.0	0.0	0.0
	소담동	2	0.0	0.0	100.0
	조치원읍	48	9.1	2.3	2.3
	연서면	6	16.7	0.0	0.0
	전의면	6	0.0	0.0	0.0
	전동면	1	0.0	0.0	0.0
	연기면	1	0.0	0.0	0.0
	연동면	4	0.0	0.0	0.0
	부강면	7	0.0	0.0	0.0
	금남면	4	0.0	0.0	0.0
	기타	47	10.3	2.6	5.1

【표 45】 향후 직업과 관련된 교육 훈련 계획 분야

(단위 : 명, %)

		응답자 수	판매·영업분야	운전분야	문화·예술분야	기타
전체		136	4.2	2.5	7.6	11.0
성별	남성	84	4.1	0.0	4.1	15.1
	여성	52	4.4	6.7	13.3	4.4
계열	경영사무과	14	8.3	8.3	16.7	0.0
	e비즈니스과	25	0.0	8.3	16.7	4.2
	하이테크기계과	44	2.6	0.0	5.1	17.9
	의료화학공업과	53	7.0	0.0	2.3	11.6
주민등록주소지	종촌동	1	0.0	0.0	0.0	0.0
	아름동	1	0.0	0.0	100.0	0.0
	고운동	2	0.0	0.0	0.0	0.0
	새롬동	3	0.0	0.0	0.0	0.0
	대평동	3	0.0	0.0	0.0	100.0
	소담동	2	0.0	0.0	0.0	0.0
	조치원읍	48	2.3	4.5	11.4	4.5
	연서면	6	0.0	16.7	0.0	0.0
	전의면	6	16.7	0.0	0.0	16.7
	전동면	1	0.0	0.0	0.0	0.0
	연기면	1	0.0	0.0	0.0	0.0
	연동면	4	0.0	0.0	0.0	33.3
	부강면	7	0.0	0.0	0.0	28.6
	금남면	4	0.0	0.0	0.0	25.0
	기타	47	7.7	0.0	7.7	10.3

4. 교육/훈련을 받은 목적



[그림 28] 교육/훈련을 받은 목적

- 교육/훈련을 받은 목적에 대해 질문한 결과, 1순위 기준으로 ‘취업을 위해’의 응답 비중이 59.6%로 가장 높았으며, 다음으로 ‘대학 진학을 위해’ (16.7%), ‘개인 발전을 위해’ (9.6%), ‘창업을 위해’ (8.8%), ‘자격증 취득을 위해’ (5.3%)의 순으로 조사됨
- 1+2순위 기준으로는 ‘취업을 위해’의 응답 비중이 74.6%로 가장 높고, 다음으로는 ‘자격증 취득을 위해’, ‘개인 발전을 위해’ (각각 36.8%), ‘대학진학을 위해’ (28.1%), ‘창업을 위해’ (21.1%)의 순으로 나타남
- 응답자 특성별로 살펴보면, 남성과 여성 모두 ‘취업을 위해’의 응답 비중이 가장 높게 나타났지만, 남성의 경우 ‘창업을 위해’ 및 ‘대학진학을 위해’의 응답 비중이 여성 대비 상대적으로 높게 나타남

【표 46】 교육/훈련을 받은 목적(1순위)

(단위 : 명, %)

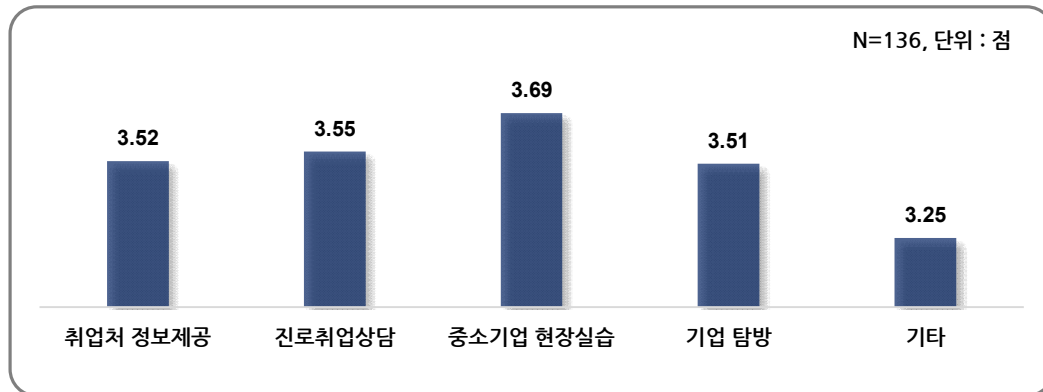
		응답자 수	취업을 위해	창업 위해	대학진학을 위해	자격증 취득을 위해	개인 발전을 위해
전체		114	59.6	8.8	16.7	5.3	9.6
성별	남성	72	48.6	13.9	20.8	5.6	11.1
	여성	42	78.6	0.0	9.5	4.8	7.1
계열	경영사무과	12	75.0	0.0	25.0	0.0	0.0
	e비즈니스과	21	76.2	0.0	4.8	9.5	9.5
	하이테크계과	39	53.8	10.3	20.5	5.1	10.3
	의료화학공업과	42	52.4	14.3	16.7	4.8	11.9
주민등록주소지	종촌동	1	100.0	0.0	0.0	0.0	0.0
	아름동	1	100.0	0.0	0.0	0.0	0.0
	고운동	1	100.0	0.0	0.0	0.0	0.0
	새롬동	1	100.0	0.0	0.0	0.0	0.0
	대평동	2	0.0	0.0	100.0	0.0	0.0
	소담동	1	100.0	0.0	0.0	0.0	0.0
	조치원읍	40	60.0	5.0	15.0	12.5	7.5
	연서면	6	83.3	0.0	0.0	0.0	16.7
	전의면	6	33.3	50.0	0.0	0.0	16.7
	전동면	1	100.0	0.0	0.0	0.0	0.0
	연기면	1	100.0	0.0	0.0	0.0	0.0
	연동면	3	66.7	0.0	33.3	0.0	0.0
	부강면	7	71.4	14.3	14.3	0.0	0.0
	금남면	4	75.0	25.0	0.0	0.0	0.0
	기타	39	51.3	7.7	23.1	2.6	15.4

【표 47】 교육/훈련을 받은 목적(1+2순위)

(단위 : 명, %)

		응답자 수	취업을 위해	창업을 위해	대학진학 을 위해	자격증 취득을 위해	개인 발전을 위해	기타
전체		114	74.6	21.1	28.1	36.8	36.8	2.6
성별	남성	72	65.3	23.6	34.7	37.5	34.7	4.2
	여성	42	90.5	16.7	16.7	35.7	40.5	0.0
계열	경영사무과	12	83.3	16.7	33.3	33.3	33.3	0.0
	e비즈니스과	21	90.5	19.0	14.3	33.3	42.9	0.0
	하이텍기계과	39	61.5	17.9	33.3	53.8	30.8	2.6
	의료화학공업과	42	76.2	26.2	28.6	23.8	40.5	4.8
주민등록주소지	종촌동	1	100.0	100.0	0.0	0.0	0.0	0.0
	아름동	1	100.0	0.0	0.0	100.0	0.0	0.0
	고운동	1	100.0	0.0	0.0	0.0	100.0	0.0
	새롬동	1	100.0	100.0	0.0	0.0	0.0	0.0
	대평동	2	100.0	0.0	100.0	0.0	0.0	0.0
	소담동	1	100.0	0.0	0.0	100.0	0.0	0.0
	조치원읍	40	70.0	17.5	27.5	47.5	37.5	0.0
	연서면	6	100.0	0.0	50.0	0.0	50.0	0.0
	전의면	6	33.3	83.3	0.0	16.7	50.0	16.7
	전동면	1	100.0	0.0	0.0	100.0	0.0	0.0
	연기면	1	100.0	0.0	0.0	100.0	0.0	0.0
	연동면	3	66.7	0.0	33.3	66.7	33.3	0.0
	부강면	7	71.4	14.3	28.6	28.6	42.9	14.3
	금남면	4	75.0	25.0	0.0	0.0	100.0	0.0
	기타	39	76.9	20.5	33.3	35.9	30.8	2.6

5. 학교에서 실시하는 취업지원 프로그램 유용도⁶⁾



[그림 29] 학교에서 실시하는 취업지원 프로그램 유용도

- ☐ 학교에서 실시하는 취업지원 프로그램이 취업에 얼마나 유용하다고 생각하는지에 대해 5점척도로 질문한 결과, ‘중소기업 현장실습’의 점수가 3.69점으로 가장 높게 나타났고, 다음으로 ‘진로취업상담’ (3.55점), ‘취업처 정보제공’ (3.52점), ‘기업 탐방’ (3.51점)의 순으로 조사됨
- ☐ 전반적으로 학교에서 실시하는 취업지원 프로그램의 유용 수준은 ‘보통’ 이상으로 나타남

6) 학교에서 실시하는 취업지원 프로그램 유용도는 ①전혀 유용하지 않다 ②유용하지 않다 ③보통이다 ④유용하다 ⑤매우 유용하다는 5점 척도 문항으로 각 점수는 5점 척도 평균 값을 의미하며, 3점을 기준으로 점수가 높을수록 ‘유용함’의 의미에 가까우며, 점수가 낮을수록 ‘유용하지 않음’의 의미를 가짐

【표 48】 학교에서 실시하는 취업지원 프로그램 유용도

(단위 : 명, 점)

		응답자 수	취업처 정보제공	진로취업 상담	중소기업 현장실습	기업 탐방	기타
전체		136	3.52	3.55	3.69	3.51	3.25
성별	남성	84	3.48	3.51	3.59	3.45	3.26
	여성	52	3.58	3.62	3.84	3.60	3.22
계열	경영사무과	14	3.67	3.75	3.75	3.83	3.42
	e비즈니스과	25	3.42	3.46	3.67	3.29	2.96
	하이텍기계과	44	3.51	3.59	3.62	3.41	3.23
	의료화학공업과	53	3.53	3.51	3.74	3.63	3.37
주민등록주소지	종촌동	1	4.00	4.00	4.00	2.00	2.00
	아름동	1	3.00	3.00	3.00	3.00	2.00
	고운동	2	5.00	5.00	5.00	5.00	5.00
	새롭동	3	3.00	3.00	3.00	3.00	3.00
	대평동	3	4.00	3.50	3.50	3.50	3.50
	소담동	2	2.00	3.00	3.00	3.00	1.00
	조치원읍	48	3.48	3.45	3.70	3.48	3.11
	연서면	6	3.50	3.50	3.50	3.17	3.17
	전의면	6	3.50	3.50	3.50	3.50	3.50
	전동면	1	5.00	4.00	5.00	3.00	3.00
	연기면	1	3.00	3.00	3.00	3.00	3.00
	연동면	4	4.00	4.00	4.00	4.00	4.00
	부강면	7	3.43	3.43	3.57	3.29	3.29
	금남면	4	3.50	3.75	3.50	3.75	3.50
	기타	47	3.51	3.64	3.74	3.64	3.36

III. 요약 및 결론

- 직업계(특목고) 고교 3학년 대상으로 졸업 후 계획에 대해서 질문한 결과, 절반 이상인 52.2%가 ‘취업’을 계획하고 있는 것으로 나타났으며, 다음으로 ‘대학 진학’을 계획하고 있는 비중은 34.6%로 나타남
- 취업을 계획하고 있는 고교 3학년 중에서 75.3%는 고등학교에 들어와서 취업에 대한 목표가 설정하였으며, 이중에서 약 55%가 3학년 때에 취업 목표를 설정한 것으로 나타남
- 향후 목표로 하는 직업의 직종에 대해서는 ‘경영/회계/사무 관련직’ 17.5%로 비중이 가장 높게 나타났고, 다음으로 ‘관리직’ (11.1%), ‘미용/숙박/여행/오락/스포츠 관련직’ (11.1%), ‘화학 관련직’ (9.5%) 등의 순으로 나타남
- 취업에 있어서 가장 중요하게 고려하는 요소로는 ‘직장 분위기’의 점수가 4.34점으로 가장 높고, 다음으로 ‘직업 안정성’ (4.33점), ‘근무환경 및 복리후생’ (4.31점), ‘연봉’ (4.17점) 등의 순으로 나타남
- 취업을 희망하는 일자리 유형으로는 대기업(18.2%) 보다 국내 중소기업(34.1%) 취업을 희망하는 것으로 나타남
- 이유로는 ‘보수가 많을 것 같아서’, ‘흥미와 적성이 맞아서’의 응답 비중이 각각 15.9%로 가장 높게 나타났으며, 다음으로, ‘현재 나의 학력 및 현실을 고려해서’ (12.5%), ‘고용이 안정적인 것 같아서’ (11.4%), ‘작업환경 등 환경이 양호할 것 같아서’, ‘장래성과 발전 가능성이 있어서’ (각각 10.2%) 등의 순으로 높게 나타남

- 직업계(특목고) 고교 3학년 대상으로 세종지역 기업에 대한 인지도 및 선호도에 대해서 질문한 결과, 인지를 못하고 있는 비중이 31.0%, 인지를 하고 있는 비중이 19.5%로 나타남
 - 세종 내 중소기업 채용정보 습득 경로는 ‘학교(선생님, 취업지원센터 등)’가 75.9%로 가장 높게 나타났고, 다음으로 ‘부모 또는 지인’ (10.3%), ‘공공사이트’ (5.7%)에서 경로를 습득하는 것으로 나타남
 - 세종 소재 선호 기업체가 있는지에 대해서 질문한 결과는 ‘있다’의 비중이 44.4%로 나타남

- 졸업 후 세종소재 대기업체 취업 의향 여부에 대해서 질문한 결과, 절반 가량인 ‘50.6%’가 의향이 있는 것으로 나타났으며, 11.5%가 의향이 없는 것으로 나타남
 - 세종소재 대기업체에 취업을 희망하는 가장 최우선적인 이유는 ‘연봉 수준이 높음’ 36.4%로 비중이 가장 높게 나타났고, 다음으로 ‘적성에 맞는 일을 할 수 있음’ (25.0%), ‘출퇴근이 편함’ (20.5%) 등의 순으로 나타남

- 졸업 후 세종소재 중소기업체 취업 의향 여부에 대해서 질문한 결과, ‘의향이 있음’이 35.6%로 대기업체에 취업을 희망하는 비중(50.6%)보다 낮게 나타났으며 ‘의향이 없음’은 17.2%로 대기업체에 취업 의향이 없는 비중(11.5%)보다 높게 나타남
 - 세종소재 중소기업체에 취업하려는 최우선적인 이유로는 ‘적성에 맞으면 규모는 상관없음’이 51.6%로 절반 이상으로 나타났으며, 다음으로 ‘다양한 실무경험을 쌓을 수 있음’ (16.1%), ‘출퇴근이 편함’과 ‘취업 성공 확률이 높을 것 같음’ (12.9%) 등의 순으로 높게 나타남
 - 세종소재 중소기업체에 취업하지 않으려는 최우선적인 이유로는 ‘마음에 드는 기업이 없어서’가 30.8%로 가장 높게 나타났으며, 다음으로 ‘임금수준 및 복리후생이 기대에 못미칠 것 같아서’ (28.2%), ‘실거주자에서 먼 거리에 있기 때문에’ (17.9%) 등의 순으로 높게 나타남

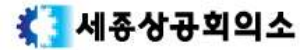
- 직업계(특목고) 고교 3학년 대상으로 정기 수업 외 직업 관련 교육과 훈련을 받은 경험에 대해서 질문한 결과, 받은 경험이 있는 비중이 46.0%로 경험이 없는 응답자(54.6%)보다 다소 낮게 나타났으며, 향후 직업 과 관련된 교육 훈련 계획에 대해서는 절반 이상(58.5%)이 의향이 있는 것으로 나타남
 - 향후 직업과 관련된 교육 훈련 계획 분야에 대해서는 ‘화학분야’ 10.5%로 비중이 가장 높게 나타났고, 다음으로 ‘컴퓨터분야’ (8.5%), ‘기계분야’ (6.5%)로 등의 순으로 나타남
 - 교육 훈련을 받은 목적에 있어서 가장 중요하게 고려하는 요소로는 ‘취업을 위해’가 59.6%로 가장 높고, 다음으로 ‘대학진학을 위해’ (16.7%), ‘개인 발전을 위해’ (9.6%) 등의 순으로 나타남
- 학교에서 실시하는 취업지원 프로그램 중 가장 중요하게 생각하는 요소로는 ‘중소기업 현장실습’의 점수가 3.69점으로 가장 높고, 다음으로 ‘진로취업상담’ (3.55점), ‘취업처 정보제공’ (3.52점) 등의 순으로 나타남

IV. 부록 (설문지)

ID			
----	--	--	--

여러분의 생각과 의견을 귀 기울여 듣고자 합니다.

고등학생의 취업선호도 조사



안녕하십니까?

본 설문조사는 세종지역 졸업예정 고등학생들의 취업 선호도에 관한 분석을 위하여 세종지역인적자원개발위원회에서 실시하는 것 입니다. 여러분의 성의 있는 응답은 보다 나은 교육환경 및 취업환경을 위한 기초자료가 될 것입니다.

또한 응답하신 내용은 통계법 제33조(비밀의 보호)에 의거하여 연구 목적 이외에는 사용되지 않으므로 솔직하게 응답해 주시기 바랍니다.

2020년 9월

세종지역인적자원개발위원회

※ 본 조사와 관련하여 문의사항이 있으시면 아래로 연락주시기 바랍니다

- 주관연구기관 : 세종지역인적자원개발위원회
- 조사수행기관 : (주)우리누리
- 조사담당자 : 김진술 실장
- 연 락 처 : Tel. 070-4192-9490 / FAX. 02-2655-1444

A. 기본 정보

A1. 학생의 성별은?

- ① 남 ② 여

A2. 학생이 재학 중인 고등학교는 다음 중 무엇입니까?

- ① 일반고 ② 특성화고(세종하이텍고, 세종여고 특성화계열) ③ 자율고(한솔고)

※ 세종여고 특성화(경영사무과, e비즈니스과)계열 재학생은 ‘특성화고’를 선택

A3. 학생의 현재 주민등록 주소지는?

- ① 도담동 ② 종촌동 ③ 아름동 ④ 고운동 ⑤ 한솔동 ⑥ 새롬동 ⑦ 대평동 ⑧ 소담동 ⑨ 보람동 ⑩ 조차원읍
⑪ 연서면 ⑫ 전의면 ⑬ 전동면 ⑭ 소경면 ⑮ 연기면 ⑯ 연동면 ⑰ 부강면 ⑱ 금남면 ⑲ 장군면 ⑳ 기타()

B. 학생 생활

B1. 현재 계열을 선택한 이유는 무엇입니까?

항 목	전혀 그렇지 않다	그렇지 않다	보통 이다	그렇다	매우 그렇다
1) 대학진학에 더 유리할 것 같아서	①	②	③	④	⑤
2) 원하는 직업과 관련되므로	①	②	③	④	⑤
3) 부모님이나 선생님의 권유로	①	②	③	④	⑤
4) 가정형편 때문에	①	②	③	④	⑤
5) 사회생활을 일찍 시작하고 싶어서	①	②	③	④	⑤
6) 진로 및 적성을 고려해서	①	②	③	④	⑤
7) 성적에 맞아서	①	②	③	④	⑤
8) 장학금 등 각종 지원	①	②	③	④	⑤

B2. 귀하는 현재 학과(전공)에 대해 만족하십니까?

- ① 매우 불만족 ② 불만족 ③ 보통 ④ 만족 ⑤ 매우 만족

B3. 학교에서 본인의 성적은 어디에 해당되십니까?

- ① 상 (상위 10%이내)
② 중상 (10~35%)
③ 중 (35~65%)
④ 중하 (65~90%)
⑤ 하 (90%이하)

B4. 다음의 직업기초능력평가 항목에 대한 본인의 성취도는 어느 정도 수준입니까?

항 목	아주 못한다	못한다	보통이다	잘한다	아주 잘한다
1) 의사소통영역(국어, 영어)	①	②	③	④	⑤
2) 수리활용능력영역(수학)	①	②	③	④	⑤
3) 문제해결영역(전공필수)	①	②	③	④	⑤
4) 직무능력영역(성공적직업생활)	①	②	③	④	⑤

C. 진로 및 취업

C1. 귀하는 진로선택 시 본인이나 타인의 의견이 얼마나 반영된다고 생각하십니까?

구 분	전혀 반영되지 않는다	반영되지 않는다	보통이다	반영된다	매우 반영된다
(1) 자신 의견	①	②	③	④	⑤
(2) 부모님 의견	①	②	③	④	⑤
(3) 선생님 의견	①	②	③	④	⑤

C2. 고교 졸업 후 계획은 무엇입니까?

- ① 대학진학 ② 취업 ③ 창업
 ④ 유학 ⑤ 군입대 ⑥ 기타 ()

C3. 본인은 현재 취업목표를 설정하셨습니다가?

[용어설명]

취업목표 : 고등학교를 졸업하기 이전에 희망한 미래의 일자리 또는 직업, 단순히 희망에 그친것이 아니라 그 목표에 대한 정보탐색 이상의 최소한의 노력을 한 경우가 포함됨

- ① 예(문 4번으로) ② 아니오(문 E1번으로)

C4. 취업목표를 설정한 시기는 언제입니까?

- ① 고등학교 이전 (문 C4-1번으로) ② 고등학교 때 (문 C4-2번으로)

C4-1. (고등학교 이전) 구체적으로 취업목표를 설정한 시기는 언제인가요?

- ① 중학교 1학년때 ② 중학교 2학년때 ③ 중학교 3학년때 ④ 중학교 이전

C4-2. (고등학교 때) 구체적으로 몇 학년 / 학기 때 취업목표를 설정하셨나요?

· 학년 학기

C5. 본인은 향후 목표로 하는 직업이 있습니까?

- ① 있다(문 C5-1번으로) ② 아직 정하지 않았다(문 C6으로)

C5-1. 그 직업은 어떤 직종입니까?

- | | | |
|--------------------------|--------------------|-----------------------|
| ① 관리직 | ② 경영·회계·사무 관련직 | ③ 금융·보험 관련직 |
| ④ 교육 및 자연과학·사회과학 연구관련직 | ⑤ 법률·경찰·소방·교도 관련직 | ⑥ 보건·의료 관련직 |
| ⑦ 사회복지 및 종교 관련직 | ⑧ 문화·예술·디자인·방송 관련직 | ⑨ 운전 및 운송 관련직 |
| ⑩ 영업 및 판매 관련직 | ⑪ 경비 및 청소 관련직 | ⑫ 미용·숙박·여행·오락·스포츠 관리직 |
| ⑬ 음식 서비스 관련직 | ⑭ 건설 관련직 | ⑮ 기계 관련직 |
| ⑯ 재료 관련직(금속·유리·점토·시멘트) | ⑰ 화학 관련직 | ⑱ 섬유 및 의복 관련직 |
| ⑲ 전기·전자 관련직 | ⑳ 정보통신 관련직 | ㉑ 식품·가공 관련직 |
| ㉒ 환경·인쇄·목재·가구·공예 및 생산단순직 | ㉓ 농림어업 관련직 | ㉔ 군인 |

2020년도 세종지역 인력 및 교육 수요공급조사

C5-2. 그 직업은 무엇입니까?

· 직업명(업무내용) : _____

※ 직업명을 모를 경우 '반도체 분야', '자동차 정비' 등 분야 및 업무내용을 자유롭게 기술해 주세요

C6. 취업을 하는데 있어서 본인이 생각하는 각 요소별 중요 정도는 어느 정도입니까?

항 목	전혀 중요하지 않음	중요하지 않음	보통 이다	중요함	매우 중요함
1) 적성과 흥미	①	②	③	④	⑤
2) 개인의 발전가능성	①	②	③	④	⑤
3) 근무시간	①	②	③	④	⑤
4) 근무지역	①	②	③	④	⑤
5) 연봉	①	②	③	④	⑤
6) 근무환경 및 복리후생	①	②	③	④	⑤
7) 기업의 규모	①	②	③	④	⑤
8) 기업성장성	①	②	③	④	⑤
9) 직업안정성	①	②	③	④	⑤
10) 사회적 이미지	①	②	③	④	⑤
11) 직장 분위기	①	②	③	④	⑤

C7. 취업목표로 다음 중 어떤 유형의 일자리에 취업하기를 원하십니까?

- | | |
|--------------------------|-----------------------|
| ① 국내 대기업 | ② 국내 중소기업 |
| ③ 외국계기업 | ④ 정부기관(공무원, 군인) |
| ⑤ 공공기관(공사, 공단, 준정부기관) | ⑥ 개인사업(창업, 가족사업 참여 등) |
| ⑦ 구체적으로 정하지 않았음(문 D1번으로) | ⑧ 기타() |

C7-1. 응답한 유형의 일자리에 취업하기를 희망한 주된 이유는 무엇입니까?

- | | |
|------------------------------|------------------------|
| ① 보수가 많을 것 같아서 | ② 작업환경 등 환경이 양호할 것 같아서 |
| ③ 숙련기술과 전문지식을 습득할 수 있을 것 같아서 | ④ 장래성과 발전 가능성이 있어서 |
| ⑤ 직원들을 위한 복지혜택이 좋을 것 같아서 | ⑥ 대외 이미지가 좋아서 |
| ⑦ 고용이 안정적인 것 같아서 | ⑧ 취업하기 쉬울 것 같아서 |
| ⑨ 흥미와 적성이 맞아서 | ⑩ 현재 나의 학력 및 현실을 고려해서 |
| ⑪ 기타 () | |

C8. 취업 시 희망하는 연봉 수준은 얼마입니까?

· _____만원

D. 세종지역 기업에 대한 인지도 및 선호도

D1. 세종의 중소기업에 대한 정보를 쉽게 구할 수 있었습니까?

- ① 전혀 아니다 ② 아니다 ③ 보통이다 ④ 그렇다 ⑤ 매우 그렇다

D2. 세종 내 중소기업의 채용정보를 주로 어디에서 얻습니까? 1순위(), 2순위(), 3순위()

- ① 학교(선생님, 취업지원센터 등) ② 부모 또는 지인(친구, 선후배) ③ 기업 홈페이지, SNS 등
④ 공공사이트(워크넷, HRD-net 등) ⑤ 사설사이트(잡코리아, 인크루트 등) ⑥ 기타()

D3. 세종에 소재한 기업체에 대하여 어느 정도 알고 계십니까?

- ① 전혀 모른다(문 D4번으로) ② 모르는 편이다(문 D4번으로)
③ 알고 있는 편이다(문 D3-1번으로) ④ 매우 잘 알고 있다(문 D3-1번으로)

D3-1. 그렇다면 세종에 소재한 기업체 중 호감이 있거나 선호하는 기업이 있습니까?

- ① 없다(문 D4번으로) ② 있다(기업명 :)→(문 D3-2번으로)

D3-2. 상기 기업에 취업의 기회가 주어진다면 입사를 할 의향이 있습니까?

① 예

D3-2-1 ‘예’ 라는 응답이유 (2가지를 우선순위에 따라 기업)

1순위	2순위
① 전공활용 가능 ② 좋은 복리후생 ③ 높은 연봉	
④ 지역 내 높은 인지도 ⑤ 지리적 접근 ⑥ 기타()	

② 아니오

D3-2-2 ‘아니오’ 라는 응답이유 (2가지를 우선순위에 따라 기업)

1순위	2순위
① 목표하는 기업이 타 지역에 있어서 ② 전공불일치 ③ 낮은 연봉 문제	
④ 타 도시에 거주 희망 ⑤ 기타 ()예시: 창업	

D4. 귀하께서는 졸업 후 세종에 소재한 대기업체에 취업할 의향이 있습니까?

- ① 의향이 있다(문 D4-1번으로) ② 의향이 없다(문 D5번으로) ③ 잘 모르겠다(문 D5번으로)

D4-1. 그렇다면 세종에 소재한 대기업체에 취업을 하려는 이유는 무엇입니까?

(2가지를 우선순위에 따라 기업)

1순위	2순위
-----	-----

- ① 적성에 맞는 일을 할 수 있음 ② 복리후생이 좋음 ③ 연봉수준이 높음
④ 출퇴근이 편함 ⑤ 성장가능성이 높음 ⑥ 기업인지도가 높음
⑦ 정시퇴근이 가능함 ⑧ 기타()

D5. 귀하께서는 졸업 후 세중에 소재한 중소기업체에 취업할 의향이 있습니까?

- ① 의향이 있다(문 D5-1번으로) ② 의향이 없다(문 D5-2번으로) ③ 잘 모르겠다(문 E1번으로)

D5-1. 그렇다면 세중에 소재한 중소기업체에 취업을 하려는 이유는 무엇입니까?

(2가지를 우선순위에 따라 기입)

1순위		2순위	
-----	--	-----	--

- ① 적성에 맞으면 규모는 상관없음 ② 괜찮은 알짜기업이 많음 ③ 다양한 실무경험을 쌓을 수 있음
 ④ 출퇴근이 편함 ⑤ 성장가능성이 높음 ⑥ 취업성공확률이 높을 것 같음
 ⑦ 정시퇴근이 가능함 ⑧ 기타

D5-2. 그렇다면 세중에 소재한 중소기업체에 취업을 고려하지 않는다면 그 이유는 무엇입니까?

(2가지를 우선순위에 따라 기입)

1순위		2순위	
-----	--	-----	--

- ① 마음에 드는 기업이 없어서
 ② 임금 수준 및 복리후생이 기대에 못 미칠 것 같아서
 ③ 수도권 내 기업에 취직하는 것이 비전이 있다고 생각되기 때문에
 ④ 지역 내 기업 및 산업에 대한 정보가 부족하기 때문에
 ⑤ 실 거주지에서 먼 거리에 있기 때문에
 ⑥ 서울 및 대도시에 정착 및 생활하기 위해서
 ⑦ 기타 ()

E. 직업과 관련된 교육 및 훈련

E1. 귀하는 현재까지 학교에서 받는 정기수업 외에 직업과 관련된 교육 또는 훈련을 받으신 경험이 있습니까?

- ① 예(문 E1-1번으로) ② 아니오(문 E2번으로)

E1-1. 어떤 교육 또는 훈련을 받으셨습니까? 받으셨던 교육 및 훈련명을 아래 보기 번호에 각각 한 개씩 모두 작성하여 주세요

· 교육 및 훈련명 :

- ① _____ ② _____ ③ _____
 ④ _____ ⑤ _____ ⑥ _____

E1-2. 그렇다면, 위에서 보기번호에 작성하신 교육 및 훈련별로 어디에서 받으셨는지 해당 기관명을 보기번호에 맞춰서 작성하여 주세요 (예: ①번 교육/훈련을 받은 기관은 ①번 보기번호에 작성)

· 교육 및 훈련기관명 :

- ① _____ ② _____ ③ _____
 ④ _____ ⑤ _____ ⑥ _____

E1-3. 받으신 교육 또는 훈련은 다음 중 어느 분야에 해당합니까? (복수응답 가능)

① 농·림·어업분야	② 식품분야	③ 섬유·의복분야
④ 화학분야	⑤ 금속·비금속분야	⑥ 기계분야
⑦ 건설분야	⑧ 전기분야	⑨ 전자분야
⑩ 컴퓨터분야	⑪ 인쇄·출판·디자인 분야	⑫ 목재·펄프·가구 공예분야
⑬ 서비스분야	⑭ 경영·사무분야	⑮ 금융·보험분야
⑯ 보건·의료분야	⑰ 환경·비파괴·안전분야	⑱ 교육·법률·사회복지분야
⑲ 판매·영어분야	⑳ 운전분야	㉑ 계층별교육분야
㉒ 어학분야	㉓ 문화·예술분야	㉔ 기타 ()

E1-4. 앞서 받으신 교육 또는 훈련 프로그램 가운데 가장 도움이 되었던 프로그램은 무엇인지 우선 순위 2가지만 작성해주시요. (문 1-3번의 보기번호 선택)

· 1순위 프로그램 : _____ 2순위 프로그램 : _____

E2. 귀하는 향후 직업과 관련된 교육 또는 훈련을 받으실 계획이 있습니까?

- ① 예(문 E2-1번으로) ② 아니오(문 E3번으로)

E2-1. 교육 및 훈련을 계획하고 있으시다면, 다음 중 어떤 분야에 해당합니까? (복수응답 가능)

① 농·림·어업분야	② 식품분야	③ 섬유·의복분야
④ 화학분야	⑤ 금속·비금속분야	⑥ 기계분야
⑦ 건설분야	⑧ 전기분야	⑨ 전자분야
⑩ 컴퓨터분야	⑪ 인쇄·출판·디자인 분야	⑫ 목재·펄프·가구 공예분야
⑬ 서비스분야	⑭ 경영·사무분야	⑮ 금융·보험분야
⑯ 보건·의료분야	⑰ 환경·비파괴·안전분야	⑱ 교육·법률·사회복지분야
⑲ 판매·영어분야	⑳ 운전분야	㉑ 계층별교육분야
㉒ 어학분야	㉓ 문화·예술분야	㉔ 기타 ()

E2- 2. 교육 또는 훈련을 받기 위한 가장 주된 목적은 무엇입니까? (2가지를 우선순위에 따라 기입)

1순위		2순위	
-----	--	-----	--

- ① 취업을 위해 ② 창업을 위해
 ③ 대학진학을 위해 ④ 자격증 취득을 위해
 ⑤ 개인 발전을 위해 ⑥ 기타 ()

E3. 귀하는 학교에서 실시하는 아래의 취업지원 프로그램이 취업에 얼마나 유용하다고 생각하십니까?

취업지원프로그램	전혀 유용하지 않다	유용하지 않다	보통이다	유용하다	매우 유용하다
(1) 취업처 정보 제공	①	②	③	④	⑤
(2) 진로·취업상담	①	②	③	④	⑤
(3) 중소기업 현장실습	①	②	③	④	⑤
(4) 기업 탐방	①	②	③	④	⑤
(5) 기타:()	①	②	③	④	⑤

끝까지 설문에 참여해 주셔서 감사합니다 >