




보도자료	보도일시	2020. 5. 13.(수) 08:00	 책임운영기관 통계청 충청지방통계청
	배포일시	2020. 5. 13.(수) 08:00	
	담당부서	충청지방통계청 사회조사과	
	담당자	과 장 : 이 의 재 (042-366-8300) 팀 장 : 한 상 문 (042-366-8320) 담 당(대전·세종) : 김 소 란 (042-366-8352) 담 당(충북·충남) : 문 원 빈 (042-366-8321)	

2020년 4월

충청지역 고용동향

(대전, 세종, 충북, 충남)



공공누리 공공저작물 자유이용허락



출처표시

책임운영기관 충청지방통계청이 작성한 ‘2020년 4월 충청지역고용동향’은
 ‘공공누리’ 출처표시-상업적 이용금지 조건에 따라 이용할 수 있습니다.

일 러 두 기

- ☐ 이 자료는 충청지방통계청에서 대전·세종·충북·충남 지역의 표본가구 약 6,300가구에 상주하는 만 15세 이상 인구를 대상으로 매월 15일이 속한 1주간의 경제활동상태를 파악하여 그 결과를 집계·분석한 내용입니다.
- ☐ 등록센서스에 기반한 인구추계 결과를 바탕으로 2000~2017년간 원계열 자료를 소급보정 하였으며, 2018년 1월 자료부터 소급보정 결과를 반영하여 공표하고 있습니다.
- ☐ 제10차 한국표준산업분류 및 제7차 한국표준직업분류의 개정사항을 반영하여 2013~2017년간 원계열 자료를 소급보정 하였으며, 2018년 1월 자료부터 신분류에 따라 결과를 공표하고 있습니다.
- ☐ 2018년 1월 자료부터 세종특별자치시의 고용통계를 공표하고 있습니다.
- ☐ 2018년 8월 자료부터 52시간 근로시간제 시행으로 취업시간 일부 변경 공표하고 있습니다.
- ☐ 본문에 수록된 자료는 통계청 홈페이지(<http://kostat.go.kr>), 충청지방통계청 홈페이지(<http://kostat.go.kr/office/ccro>) 및 국가통계포털(<http://kosis.kr>)을 통해 이용하실 수 있습니다.
- ☐ 통계표에 수록된 자료는 반올림되었으므로 전체 수치와 표내의 합계가 일치되지 않는 경우도 있을 수 있습니다.

목 차

충청지역 고용동향

책임운영기관



통계청
충청지방통계청

2020년04월

전년 동월 대비

대전광역시

취업자수 +1.8% 76만 8천명

고용률 +1.3%p 59.7%

실업률 -0.1%p 5.1%

충청북도

취업자수 +0.6% 88만 7천명

고용률 -0.1%p 63.1%

실업률 -0.8%p 2.9%

세종특별자치시

취업자수 +7.3% 17만 7천명

고용률 -0.2%p 62.5%

실업률 +1.3%p 3.1%

충청남도

취업자수 -3.0% 117만 3천명

고용률 -2.2%p 62.3%

실업률 +0.3%p 3.5%

2020년 4월 고용동향(요약)

대전광역시

□ 고용률은 59.7%로 지난해 같은 달 대비 1.3%p 상승

○ 취업자는 76만 8천명으로 지난해 같은 달 대비 1만 3천명(1.8%) 증가

○ 15~64세 고용률(OECD비교기준)은 65.1%로 지난해 같은 달 대비 1.4%p 상승

□ 실업률은 5.1%로 지난해 같은 달 대비 0.1%p 하락

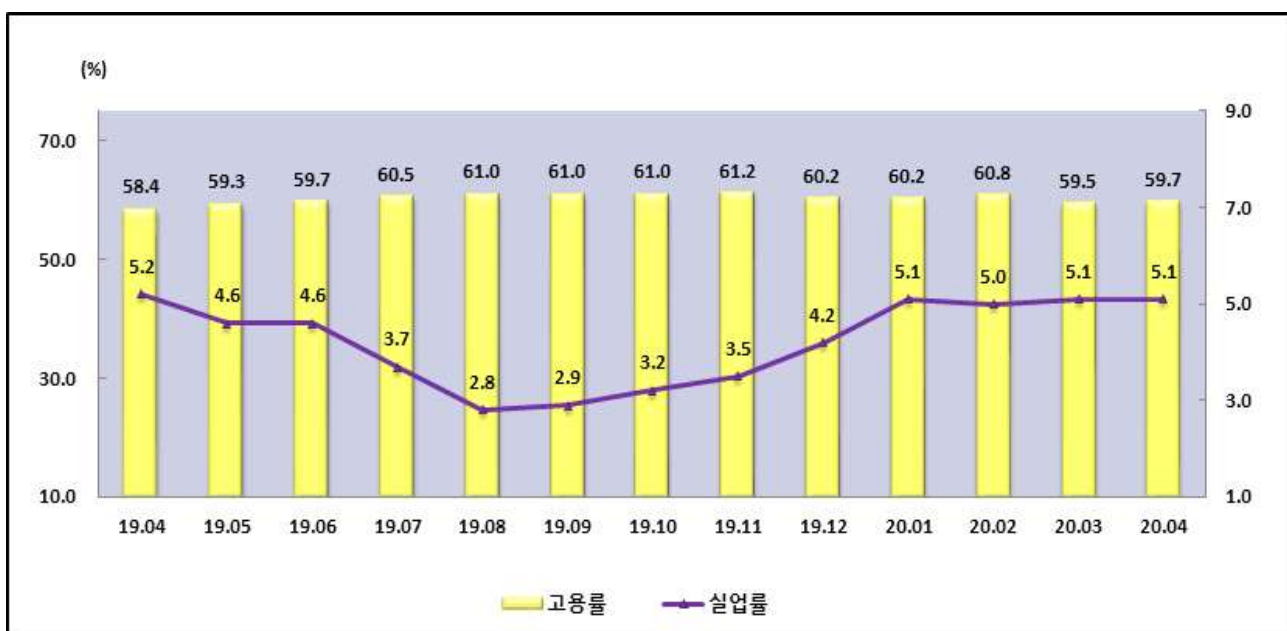
○ 실업자는 4만 1천명으로 지난해 같은 달 대비 0.4천명(-1.0%) 감소

< 2020년 4월 고용동향 추이 (대전) >

(단위 : 천명, %)

	'19.04	'19.11	'19.12	'20.01	'20.02	'20.03	'20.04
취업자	755	790	777	776	784	767	768
고용률	58.4	61.2	60.2	60.2	60.8	59.5	59.7
*(15~64세)	(63.7)	(66.5)	(66.0)	(66.6)	(66.6)	(65.1)	(65.1)
실업자	42	29	34	42	41	41	41
실업률	5.2	3.5	4.2	5.1	5.0	5.1	5.1

*OECD비교기준 고용률 (15~64세 고용률)



세종특별자치시

□ 고용률은 62.5%로 지난해 같은 달 대비 0.2%p 하락

○ 취업자는 17만 7천명으로 지난해 같은 달 대비 1만 2천명(7.3%) 증가

○ 15~64세 고용률(OECD비교기준)은 66.1%로 지난해 같은 달 대비 0.1%p 상승

□ 실업률은 3.1%로 지난해 같은 달 대비 1.3%p 상승

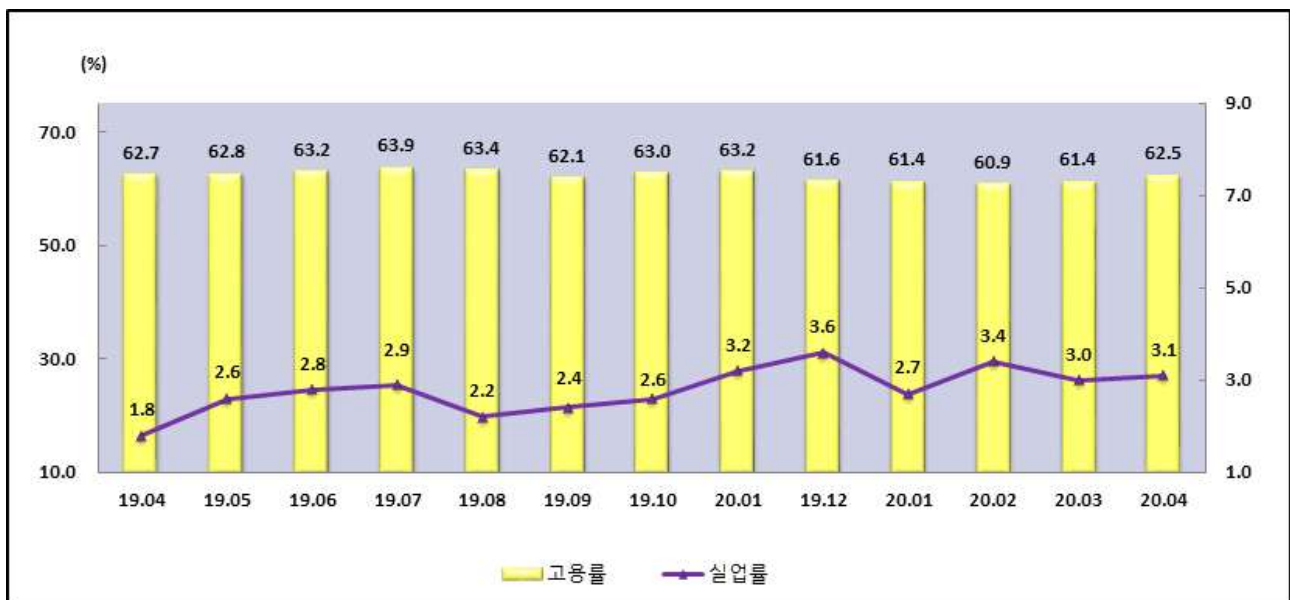
○ 실업자는 6천명으로 지난해 같은 달 대비 3천명(86.7%) 증가

< 2020년 4월 고용동향 추이 (세종) >

(단위 : 천명, %)

	'19.04	'19.11	'19.12	'20.01	'20.02	'20.03	'20.04
취업자	165	175	172	172	171	173	177
고용률	62.7	63.2	61.6	61.4	60.9	61.4	62.5
*(15~64세)	(66.0)	(66.3)	(65.4)	(65.9)	(65.3)	(65.1)	(66.1)
실업자	3	6	6	5	6	5	6
실업률	1.8	3.2	3.6	2.7	3.4	3.0	3.1

*OECD비교기준 고용률 (15~64세 고용률)



충청북도

□ 고용률은 63.1%로 지난해 같은 달 대비 0.1%p 하락

○ 취업자는 88만 7천명으로 지난해 같은 달 대비 5천명(0.6%) 증가

○ 15~64세 고용률(OECD비교기준)은 68.7%로 지난해 같은 달 대비 0.4%p 상승

□ 실업률은 2.9%로 지난해 같은 달 대비 0.8%p 하락

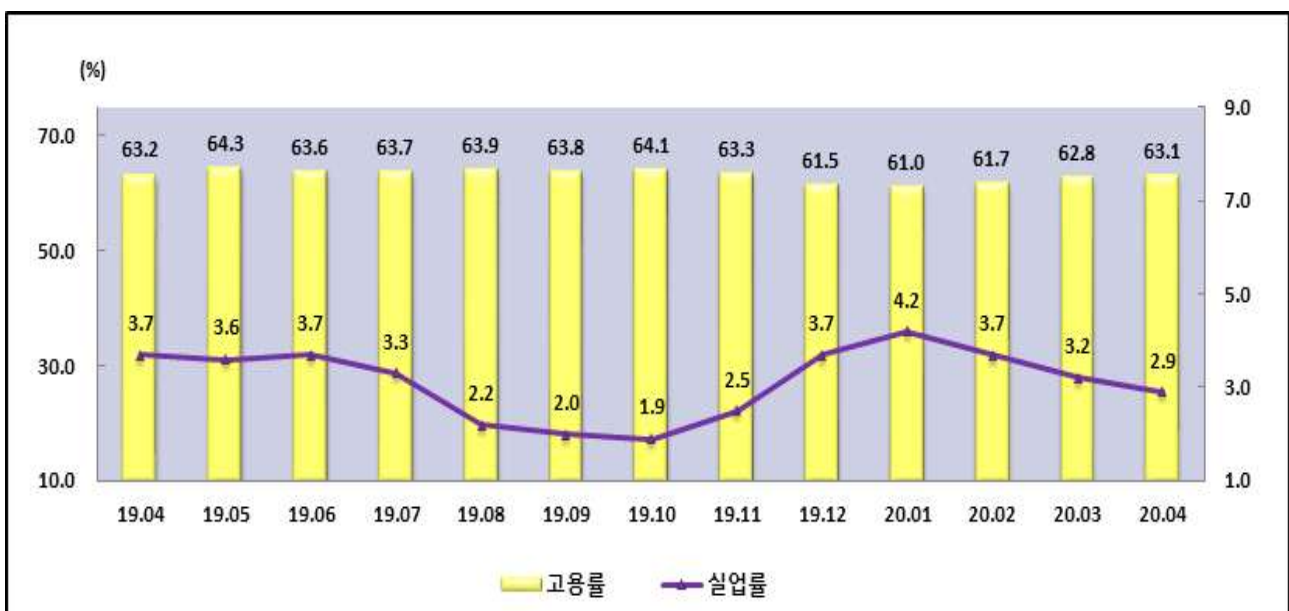
○ 실업자는 2만 7천명으로 지난해 같은 달 대비 7천명(-21.5%) 감소

< 2020년 4월 고용동향 추이 (충북) >

(단위 : 천명, %)

	'19.04	'19.11	'19.12	'20.01	'20.02	'20.03	'20.04
취업자	883	889	865	858	868	884	887
고용률	63.2	63.3	61.5	61.0	61.7	62.8	63.1
*(15~64세)	(68.3)	(68.3)	(68.1)	(67.9)	(67.9)	(68.6)	(68.7)
실업자	34	23	33	38	33	29	27
실업률	3.7	2.5	3.7	4.2	3.7	3.2	2.9

*OECD비교기준 고용률 (15~64세 고용률)



충청남도

□ 고용률은 62.3%로 지난해 같은 달 대비 2.2%p 하락

○ 취업자는 117만 3천명으로 지난해 같은 달 대비 3만 6천명(-3.0%) 감소

○ 15~64세 고용률(OECD비교기준)은 67.5%로 지난해 같은 달 대비 2.1%p 하락

□ 실업률은 3.5%로 지난해 같은 달 대비 0.3%p 상승

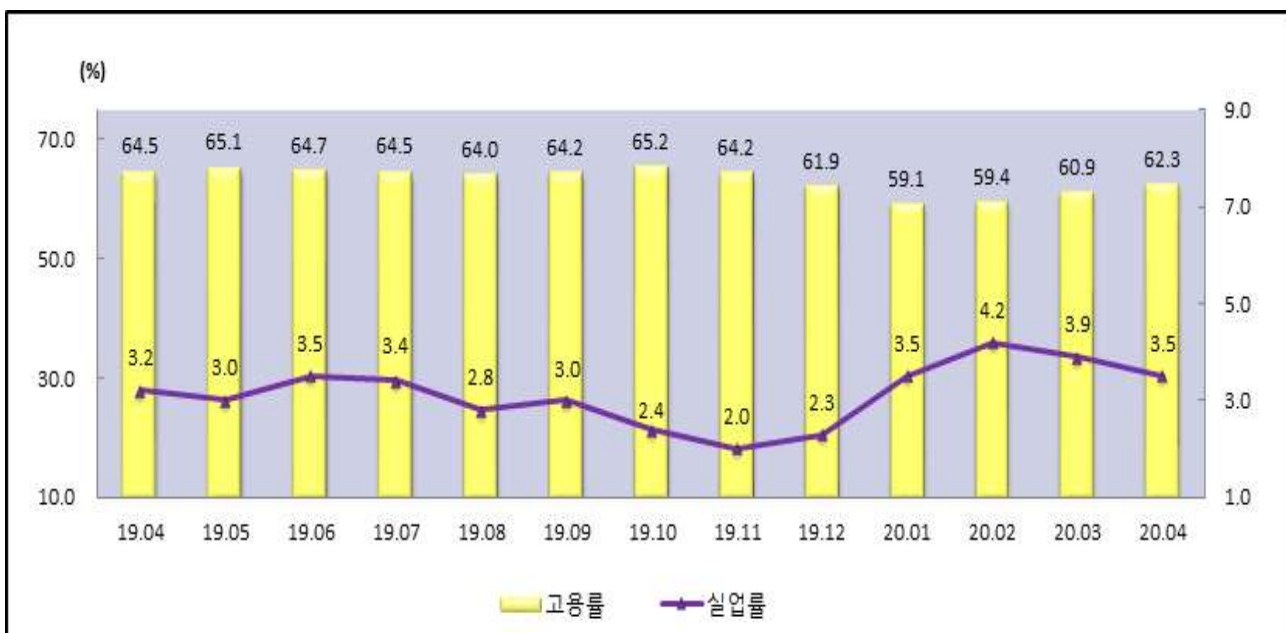
○ 실업자는 4만 3천명으로 지난해 같은 달 대비 3천명(7.3%) 증가

< 2020년 4월 고용동향 추이 (충남) >

(단위 : 천명, %)

	'19.04	'19.11	'19.12	'20.01	'20.02	'20.03	'20.04
취업자	1,209	1,211	1,169	1,114	1,120	1,147	1,173
고용률	64.5	64.2	61.9	59.1	59.4	60.9	62.3
*(15~64세)	(69.6)	(69.4)	(68.3)	(66.6)	(66.0)	(66.6)	(67.5)
실업자	40	25	28	40	49	47	43
실업률	3.2	2.0	2.3	3.5	4.2	3.9	3.5

*OECD비교기준 고용률 (15~64세 고용률)



2020년 4월 고용동향(대전광역시)

(단위 : 천명, %, %p)

구 분		2019. 04	2020. 03	2020. 04	지난해 같은 달 대비	
					증감	증감률
◆ 15세이상인구		1,291	1,288	1,287	-4	-0.3
□ 경제활동인구		796	808	809	13	1.6
참 가 율		61.7	62.7	62.9	1.2	-
	• 남 자	458	463	463	4	1.0
	참가율	72.1	72.9	72.9	0.8	-
	• 여 자	338	345	347	9	2.5
	참가율	51.6	52.8	53.1	1.5	-
○ 취 업 자		755	767	768	13	1.8
고 용 률		58.4	59.5	59.7	1.3	-
(15~64세 고용률)		(63.7)	(65.1)	(65.1)	(1.4)	-
산 업 별	• 농림어업 ¹⁾	6	9	9	3	41.0
	• 광공업	100	108	110	10	10.0
	· 제 조업	100	107	109	10	9.9
	• 사회간접자본 및 기타서비스업	649	650	650	1	0.1
	· 건설업	54	54	55	1	2.2
	· 도소매·숙박음식업	180	163	163	-18	-9.8
	· 사업·개인·공공서비스업	334	350	347	13	3.9
	· 전기·운수·통신·금융업	80	83	85	4	5.3
종 사 상 지 위 별	• 자영업자	144	139	140	-3	-2.4
	• 무급가족종사자	18	22	22	4	20.7
	• 상용근로자	435	450	446	10	2.4
	• 임시근로자	122	130	134	12	9.7
	• 일용근로자	36	26	27	-9	-25.1
○ 실 업 자		42	41	41	0	-1.0
실 업 률		5.2	5.1	5.1	-0.1	-
□ 비경제활동인구		495	480	478	-17	-3.5

주: 1) 농림어업 취업자 수는 상대표준오차가 클 수 있어 사용에 유의하여 주시기 바랍니다.

1. 15세이상인구, 경제활동인구 및 경제활동참가율

- 2020년 4월 중 대전의 15세이상인구(노동가능인구)는 128만 7천명으로 지난해 같은 달 대비 4천명(-0.3%) 감소하였음
- 경제활동인구는 80만 9천명으로 지난해 같은 달 대비 1만 3천명(1.6%) 증가하였음
 - 성별로 보면 여자는 34만 7천명으로 지난해 같은 달 대비 9천명(2.5%) 증가하였고, 남자는 46만 3천명으로 4천명(1.0%) 증가하였음
- 경제활동참가율은 62.9%로 지난해 같은 달 대비 1.2%p 상승하였음
 - 성별로 보면 여자는 53.1%로 지난해 같은 달 대비 1.5%p 상승하였고, 남자는 72.9%로 0.8%p 상승하였음
- 가사 또는 통학 등으로 노동시장에 참여하지 않은 비경제활동인구는 47만 8천명으로 지난해 같은 달 대비 1만 7천명(-3.5%) 감소하였음
 - 성별로 보면 여자는 30만 6천명으로 지난해 같은 달 대비 1만 1천명(-3.5%) 감소하였고, 남자는 17만 2천명으로 6천명(-3.4%) 감소하였음

< 15세이상인구, 경제활동인구 및 경제활동참가율 >

(단위 : 천명, %, %p)

	2019. 04	2020. 03	2020. 04	지난해 같은 달 대비	
				증감	증감률
○ 15세이상인구	1,291	1,288	1,287	-4	-0.3
남 자	636	635	634	-2	-0.3
여 자	656	653	653	-2	-0.4
- 경제활동인구	796	808	809	13	1.6
참가율	61.7	62.7	62.9	1.2	-
남 자	458	463	463	4	1.0
참가율	72.1	72.9	72.9	0.8	-
여 자	338	345	347	9	2.5
참가율	51.6	52.8	53.1	1.5	-
- 비경제활동인구	495	480	478	-17	-3.5
남 자	178	172	172	-6	-3.4
여 자	317	308	306	-11	-3.5

2. 취업자 동향

가. 취업자 및 고용률

- 2020년 4월 중 취업자는 76만 8천명으로 지난해 같은 달 대비 1만 3천명(1.8%) 증가하였음
- 성별로 보면 여자는 33만명으로 지난해 같은 달 대비 9천명(2.7%) 증가하였고, 남자는 43만 8천명으로 5천명(1.1%) 증가하였음
- 고용률은 59.7%로 지난해 같은 달 대비 1.3%p 상승하였음
- 성별로 보면 여자는 50.5%로 지난해 같은 달 대비 1.5%p 상승하였고, 남자는 69.1%로 0.9%p 상승하였음
- 15~64세 고용률(OECD:경제협력개발기구 비교기준)은 65.1%로 지난해 같은 달 대비 1.4%p 상승하였음

< 취업자 및 고용률 >

(단위 : 천명, %, %p)

	2019. 04	2020. 03	2020. 04	지난해 같은 달 대비	
				증감	증감률
< 취 업 자 >	755	767	768	13	1.8
남 자	434	439	438	5	1.1
여 자	321	328	330	9	2.7
< 고 용 률 >	58.4	59.5	59.7	1.3	-
남 자	68.2	69.2	69.1	0.9	-
여 자	49.0	50.1	50.5	1.5	-
(15~64세 고용률)	(63.7)	(65.1)	(65.1)	(1.4)	-

나. 산업 및 직업별 취업자

□ 산업별로 보면 농림어업은 9천명으로 지난해 같은 달 대비 3천명(41.0%), 광업제조업은 11만명으로 1만명(10.0%), 사회간접자본 및 기타서비스업은 65만명으로 1천명(0.1%) 각각 증가하였음

○ 사회간접자본 및 기타서비스업 취업자 중 도소매·숙박음식업은 16만 3천명으로 지난해 같은 달 대비 1만 8천명(-9.8%) 감소하였으나, 전가운수통신금융업은 8만 5천명으로 4천명(5.3%), 사업개안공공서비스업은 34만 7천명으로 1만 3천명(3.9%), 건설업은 5만 5천명으로 1천명(2.2%) 각각 증가하였음

□ 직업별로 보면 농림어업숙련종사자는 1만명으로 지난해 같은 달 대비 2천명(33.3%), 사무종사자는 13만 3천명으로 8천명(6.0%), 기능기계조작·조립·단순종사자는 26만 3천명으로 8천명(3.1%), 서비스·판매종사자는 18만 4천명으로 2천명(1.2%) 각각 증가하였으나, 관리자·전문가는 17만 8천명으로 7천명(-3.5%) 감소하였음

< 산업 및 직업별 취업자 >

(단위 : 천명, %)

		2019. 04	2020. 03	2020. 04	지난해 같은 달 대비	
					증감	증감률
< 전 체 >		755	767	768	13	1.8
산 업 별	- 농 림 어 업*	6	9	9	3	41.0
	- 광 업 제 조 업	100	108	110	10	10.0
	· 제조업	100	107	109	10	9.9
	- 사회간접자본 및 기타서비스업	649	650	650	1	0.1
	· 건설업	54	54	55	1	2.2
	· 도소매·숙박음식업	180	163	163	-18	-9.8
	· 사업·개인·공공서비스업	334	350	347	13	3.9
	· 전기·운수·통신·금융업	80	83	85	4	5.3
직 업 별	- 관 리 자 · 전 문 가	185	178	178	-7	-3.5
	- 사 무 종 사 자	126	129	133	8	6.0
	- 서 비 스 · 판 매 종 사 자	181	184	184	2	1.2
	- 농 림 어 업 숙 련 종 사 자	7	10	10	2	33.3
	- 기능·기계조작·조립·단순종사자	256	266	263	8	3.1

* 농림어업 취업자 수는 상대표준오차가 클 수 있어 사용에 유의하여 주시기 바랍니다.

다. 종사상 지위별 취업자

- 종사상 지위별로 보면 임금근로자는 60만 6천명으로 지난해 같은 달 대비 1만 3천명(2.2%), 비임금근로자는 16만 2천명으로 0.2천명(0.1%) 각각 증가하였음
- 비임금근로자 중 무급가족종사자는 2만 2천명으로 지난해 같은 달 대비 4천명(20.7%) 증가하였으나, 자영업자는 14만명으로 3천명(-2.4%) 감소하였음
- 임금근로자 중 일용근로자는 2만 7천명으로 지난해 같은 달 대비 9천명(-25.1%) 감소하였으나, 임시근로자는 13만 4천명으로 1만 2천명(9.7%), 상용근로자는 44만 6천명으로 1만명(2.4%) 각각 증가하였음

< 종사상 지위별 취업자 >

(단위 : 천명, %)

	2019. 04	2020. 03	2020. 04	지난해 같은 달 대비	
				증감	증감률
< 전 체 >	755	767	768	13	1.8
○ 비임금근로자	162	161	162	0	0.1
- 자영업자	144	139	140	-3	-2.4
- 무급가족종사자	18	22	22	4	20.7
○ 임금근로자	593	606	606	13	2.2
- 상 용	435	450	446	10	2.4
- 임 시	122	130	134	12	9.7
- 일 용	36	26	27	-9	-25.1

라. 취업시간대별 취업자

- 취업시간대별로 보면 1주간 36시간 미만 취업자는 28만 6천명으로 지난해 같은 달 대비 15만 9천명(125.4%) 증가하였으나, 1주간 36시간 이상 취업자는 43만 3천명으로 18만명(-29.3%) 감소하였음
- 36시간 미만 취업자 중 1~17시간 취업자는 5만 2천명으로 지난해 같은 달 대비 8천명(17.5%) 증가하였고, 18~35시간 취업자는 23만 4천명으로 15만 1천명(183.7%) 증가하였음
- 36시간 이상 취업자 중 36~52시간 취업자는 36만 1천명으로 지난해 같은 달 대비 14만 5천명(-28.6%) 감소하였고, 53시간 이상 취업자는 7만 2천명으로 3만 5천명(-32.7%) 감소하였음
- 일시휴직자는 4만 9천명으로 지난해 같은 달 대비 3만 4천명(225.2%) 증가하였음
- 1주간 평균 취업시간은 35.5시간으로 지난해 같은 달 대비 5.6시간(-13.6%) 감소하였음

< 취업시간대별 취업자 >

(단위 : 천명, 시간, %)

	2019. 04	2020. 03	2020. 04	지난해 같은 달 대비	
				증감	증감률
< 전 체 >	755	767	768	13	1.8
○ 36시간 미만	127	130	286	159	125.4
· 1~17시간	45	47	52	8	17.5
· 18~35시간	82	83	234	151	183.7
○ 36시간 이상	613	576	433	-180	-29.3
· 36~52시간	506	494	361	-145	-28.6
· 53시간 이상	107	83	72	-35	-32.7
○ 일시휴직	15	61	49	34	225.2
○ 평균 취업시간	41.1	37.5	35.5	-5.6	-13.6

* 2020. 4월은 조사대상주간에 선거일(4.15.)이 포함

3. 실업자 동향

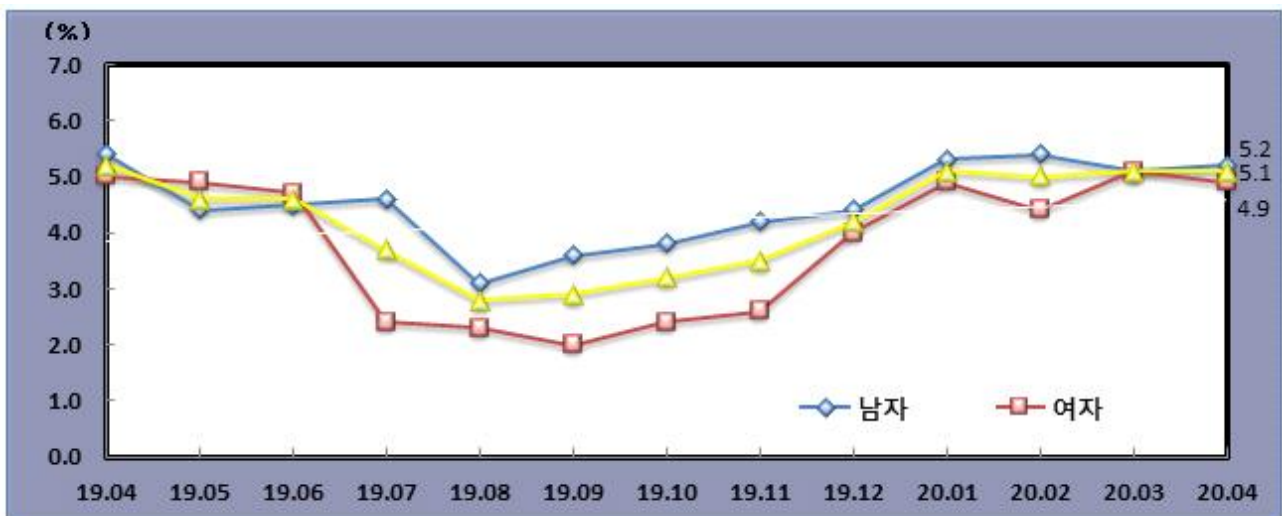
- 2020년 4월 중 실업자는 4만 1천명으로 지난해 같은 달 대비 0.4천명(-1.0%) 감소하였음
- 성별로 보면 남자는 2만 4천명으로 지난해 같은 달 대비 0.4천명(-1.6%) 감소하였고, 여자는 1만 7천명으로 동일하였음
- 2020년 4월 중 실업률은 5.1%로 지난해 같은 달 대비 0.1%p 하락하였음
- 성별로 보면 남자는 5.2%로 지난해 같은 달 대비 0.2%p 하락하였고, 여자는 4.9%로 0.1%p 하락하였음

< 실업자 및 실업률 >

(단위 : 천명, %, %p)

	2019. 04	2020. 03	2020. 04	지난해 같은 달 대비	
				증감	증감률
< 실업자 >					
전체	42	41	41	0	-1.0
남자	25	24	24	0	-1.6
여자	17	18	17	0	0.0
< 실업률 >					
전체	5.2	5.1	5.1	-0.1	-
남자	5.4	5.1	5.2	-0.2	-
여자	5.0	5.1	4.9	-0.1	-

< 대전 지역 실업률 추이 >



2020년 4월 고용동향[세종특별자치시]

(단위 : 천명, %, %p)

구 분		2019. 04	2020. 03	2020. 04	지난해 같은 달 대비	
					증감	증감률
◆ 15세이상인구		263	282	283	20	7.7
□ 경제활동인구		168	179	183	15	8.8
참 가 율		63.8	63.3	64.4	0.6	-
	• 남 자	99	106	107	8	8.3
	참가율	75.3	75.1	75.6	0.3	-
	• 여 자	69	73	76	7	9.5
	참가율	52.5	51.6	53.4	0.9	-
○ 취 업 자		165	173	177	12	7.3
고 용 률		62.7	61.4	62.5	-0.2	-
(15~64세 고용률)		(66.0)	(65.1)	(66.1)	(0.1)	-
산 업 별	• 농림어업 ¹⁾	8	7	8	0	-1.2
	• 광공업	25	24	23	-1	-5.3
	· 제 조업	24	24	23	-1	-4.9
	• 사회간접자본 및 기타서비스업	132	142	146	14	10.3
	· 건설업	9	9	10	1	8.7
	· 도소매·숙박음식업	21	22	24	3	15.0
	· 사업·개인·공공서비스업	87	94	96	9	10.1
	· 전기·운수·통신·금융업	15	17	16	1	4.5
종 사 상 지 위 별	• 자영업자	26	27	28	2	9.3
	• 무급가족종사자	5	4	5	-1	-9.8
	• 상용근로자	111	122	123	12	10.5
	• 임시근로자	20	18	18	-2	-8.5
	• 일용근로자	3	2	3	0	7.1
○ 실 업 자		3	5	6	3	86.7
실 업 률		1.8	3.0	3.1	1.3	-
□ 비경제활동인구		95	104	101	6	5.9

주: 1) 농림어업 취업자 수는 상대표준오차가 클 수 있어 사용에 유의하여 주시기 바랍니다.

1. 15세이상인구, 경제활동인구 및 경제활동참가율

- 2020년 4월 중 세종의 15세이상인구(노동가능인구)는 28만 3천명으로 지난해 같은 달 대비 2만명(7.7%) 증가하였음
- 경제활동인구는 18만 3천명으로 지난해 같은 달 대비 1만 5천명(8.8%) 증가하였음
 - 성별로 보면 여자는 7만 6천명으로 지난해 같은 달 대비 7천명(9.5%) 증가하였고, 남자는 10만 7천명으로 8천명(8.3%) 증가하였음
- 경제활동참가율은 64.4%로 지난해 같은 달 대비 0.6%p 상승하였음
 - 성별로 보면 여자는 53.4%로 지난해 같은 달 대비 0.9%p 상승하였고, 남자는 75.6%로 0.3%p 상승하였음
- 가사 또는 통학 등으로 노동시장에 참여하지 않은 비경제활동인구는 10만 1천명으로 지난해 같은 달 대비 6천명(5.9%) 증가하였음
 - 성별로 보면 남자는 3만 4천명으로 지난해 같은 달 대비 2천명(6.2%) 증가하였고, 여자는 6만 6천명으로 4천명(5.6%) 증가하였음

< 15세이상인구, 경제활동인구 및 경제활동참가율 >

(단위 : 천명, %, %p)

	2019. 04	2020. 03	2020. 04	지난해 같은 달 대비	
				증감	증감률
○ 15세이상인구	263	282	283	20	7.7
남 자	131	141	141	10	7.8
여 자	132	142	142	10	7.6
- 경제활동인구	168	179	183	15	8.8
참가율	63.8	63.3	64.4	0.6	-
남 자	99	106	107	8	8.3
참가율	75.3	75.1	75.6	0.3	-
여 자	69	73	76	7	9.5
참가율	52.5	51.6	53.4	0.9	-
- 비경제활동인구	95	104	101	6	5.9
남 자	32	35	34	2	6.2
여 자	63	69	66	4	5.6

2. 취업자 동향

가. 취업자 및 고용률

□ 2020년 4월 중 취업자는 17만 7천명으로 지난해 같은 달 대비 1만 2천명(7.3%) 증가하였음

○ 성별로 보면 여자는 7만 4천명으로 지난해 같은 달 대비 6천명(8.4%) 증가하였고, 남자는 10만 3천명으로 7천명(6.7%) 증가하였음

□ 고용률은 62.5%로 지난해 같은 달 대비 0.2%p 하락하였음

○ 성별로 보면 남자는 73.0%로 지난해 같은 달 대비 0.7%p 하락하였으나, 여자는 52.0%로 0.4%p 상승하였음

□ 15~64세 고용률(OECD:경제협력개발기구 비교기준)은 66.1%로 지난해 같은 달 대비 0.1%p 상승하였음

< 취업자 및 고용률 >

(단위 : 천명, %, %p)

	2019. 04	2020. 03	2020. 04	지난해 같은 달 대비	
				증감	증감률
< 취 업 자 >	165	173	177	12	7.3
남 자	97	102	103	7	6.7
여 자	68	71	74	6	8.4
< 고 용 률 >	62.7	61.4	62.5	-0.2	-
남 자	73.7	72.6	73.0	-0.7	-
여 자	51.6	50.2	52.0	0.4	-
(15~64세 고용률)	(66.0)	(65.1)	(66.1)	(0.1)	-

나. 산업 및 직업별 취업자

- 산업별로 보면 사회간접자본 및 기타서비스업은 14만 6천명으로 지난해 같은 달 대비 1만 4천명(10.3%) 증가하였으나, 광업제조업은 2만 3천명으로 1천명(-5.3%), 농림어업은 8천명으로 0.1천명(-1.2%) 각각 감소하였음
- 사회간접자본 및 기타서비스업 취업자 중 도소매숙박음식업은 2만 4천명으로 지난해 같은 달 대비 3천명(15.0%), 사업·개인·공공서비스업은 9만 6천명으로 9천명(10.1%), 건설업은 1만명으로 1천명(8.7%), 전기·운수·통신·금융업은 1만 6천명으로 1천명(4.5%) 각각 증가하였음
- 직업별로 보면 서비스·판매종사자는 3만 1천명으로 지난해 같은 달 대비 4천명(16.8%), 관리자·전문가는 5만 9천명으로 6천명(12.1%), 기능기계조작조립 단순종사자는 3만 7천명으로 2천명(4.2%), 농림어업숙련종사자는 9천명으로 0.2천명(2.4%) 각각 증가하였으나, 사무종사자는 4만 1천명으로 0.4천명(-1.0%) 감소하였음

< 산업 및 직업별 취업자 >

(단위 : 천명, %)

		2019. 04	2020. 03	2020. 04	지난해 같은 달 대비	
					증감	증감률
< 전 체 >		165	173	177	12	7.3
산업별	- 농 림 어 업*	8	7	8	0	-1.2
	- 광 업 제 조 업	25	24	23	-1	-5.3
	· 제조업	24	24	23	-1	-4.9
	- 사회간접자본 및 기타서비스업	132	142	146	14	10.3
	· 건설업	9	9	10	1	8.7
	· 도소매 · 숙박음식업	21	22	24	3	15.0
	· 사업 · 개인 · 공공서비스업	87	94	96	9	10.1
	· 전기 · 운수 · 통신 · 금융업	15	17	16	1	4.5
직업별	- 관 리 자 · 전 문 가	53	58	59	6	12.1
	- 사 무 종 사 자	42	41	41	0	-1.0
	- 서 비 스 · 판 매 종 사 자	26	30	31	4	16.8
	- 농 림 어 업 숙 련 종 사 자	9	8	9	0	2.4
	- 기능 · 기계조작 · 조립 · 단순종사자	36	37	37	2	4.2

* 농림어업 취업자 수는 상대표준오차가 클 수 있어 사용에 유의하여 주시기 바랍니다.

다. 종사상 지위별 취업자

- 종사상 지위별로 보면 임금근로자는 14만 4천명으로 지난해 같은 달 대비 1만명(7.7%) 증가하였고, 비임금근로자는 3만 3천명으로 2천명(6.5%) 증가하였음
- 비임금근로자 중 무급가족종사자는 5천명으로 지난해 같은 달 대비 1천명(-9.8%) 감소하였으나, 자영업자는 2만 8천명으로 2천명(9.3%) 증가하였음
- 임금근로자 중 상용근로자는 12만 3천명으로 지난해 같은 달 대비 1만 2천명(10.5%), 일용근로자는 3천명으로 0.2천명(7.1%) 각각 증가하였으나, 임시근로자는 1만 8천명으로 2천명(-8.5%) 감소하였음

< 종사상 지위별 취업자 >

(단위 : 천명, %)

	2019. 04	2020. 03	2020. 04	지난해 같은 달 대비	
				증감	증감률
< 전 체 >	165	173	177	12	7.3
○ 비임금근로자	31	31	33	2	6.5
- 자영업자	26	27	28	2	9.3
- 무급가족종사자	5	4	5	-1	-9.8
○ 임금근로자	134	142	144	10	7.7
- 상 용	111	122	123	12	10.5
- 임 시	20	18	18	-2	-8.5
- 일 용	3	2	3	0	7.1

라. 취업시간대별 취업자

- 취업시간대별로 보면 1주간 36시간 미만 취업자는 7만 8천명으로 지난해 같은 달 대비 5만 4천명(221.1%) 증가하였으나, 1주간 36시간 이상 취업자는 8만 9천명으로 4만 6천명(-34.3%) 감소하였음
- 36시간 미만 취업자 중 1~17시간 취업자는 8천명으로 지난해 같은 달 대비 1천명(-15.2%) 감소하였으나, 18~35시간 취업자는 7만명으로 5만 5천명(366.0%) 증가하였음
- 36시간 이상 취업자 중 36~52시간 취업자는 7만 3천명으로 지난해 같은 달 대비 3만 7천명(-33.8%) 감소하였고, 53시간 이상 취업자는 1만 6천명으로 9천명(-36.5%) 감소하였음
- 일시휴직자는 1만 1천명으로 지난해 같은 달 대비 5천명(80.0%) 증가하였음
- 1주간 평균 취업시간은 35.5시간으로 지난해 같은 달 대비 5.3시간(-13.0%) 감소하였음

< 취업시간대별 취업자 >

(단위 : 천명, 시간, %)

	2019. 04	2020. 03	2020. 04	지난해 같은 달 대비	
				증감	증감률
< 전 체 >	165	173	177	12	7.3
○ 36시간 미만	24	26	78	54	221.1
· 1~17시간	9	7	8	-1	-15.2
· 18~35시간	15	19	70	55	366.0
○ 36시간 이상	135	137	89	-46	-34.3
· 36~52시간	110	119	73	-37	-33.8
· 53시간 이상	24	18	16	-9	-36.5
○ 일시휴직	6	11	11	5	80.0
○ 평균 취업시간	40.8	38.7	35.5	-5.3	-13.0

* 2020. 4월은 조사대상주간에 선거일(4.15.)이 포함

3. 실업자 동향

□ 2020년 4월 중 실업자는 6천명으로 지난해 같은 달 대비 3천명(86.7%) 증가하였음

○ 성별로 보면 여자는 2천명으로 지난해 같은 달 대비 1천명(81.8%) 증가하였고, 남자는 4천명으로 2천명(80.0%) 증가하였음

□ 2020년 4월 중 실업률은 3.1%로 지난해 같은 달 대비 1.3%p 상승하였음

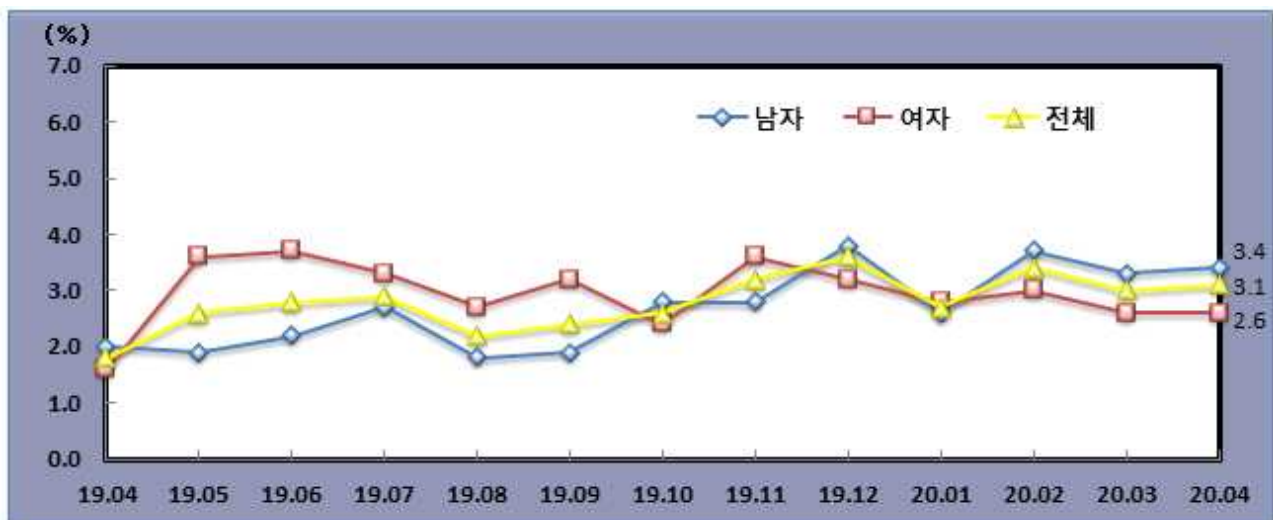
○ 성별로 보면 남자는 3.4%로 지난해 같은 달 대비 1.4%p 상승하였고, 여자는 2.6%로 1.0%p 상승하였음

< 실업자 및 실업률 >

(단위 : 천명, %, %p)

	2019. 04	2020. 03	2020. 04	지난해 같은 달 대비	
				증감	증감률
< 실 업 자 >					
전 체	3	5	6	3	86.7
남 자	2	4	4	2	80.0
여 자	1	2	2	1	81.8
< 실 업 률 >					
전 체	1.8	3.0	3.1	1.3	-
남 자	2.0	3.3	3.4	1.4	-
여 자	1.6	2.6	2.6	1.0	-

< 세종특별자치시 지역 실업률 추이 >



2020년 4월 고용동향(충청북도)

(단위 : 천명, %, %p)

구 분		2019. 04	2020. 03	2020.04	지난해 같은 달 대비	
					증감	증감률
◆ 15세이상인구		1,397	1,407	1,407	10	0.7
□ 경제활동인구		917	913	914	-2	-0.3
참 가 율		65.6	64.9	65.0	-0.6	-
	• 남 자	527	528	531	4	0.7
	참가율	75.1	74.5	74.9	-0.2	-
	• 여 자	390	385	384	-6	-1.6
	참가율	56.0	55.1	54.9	-1.1	-
○ 취 업 자		883	884	887	5	0.6
고 용 률		63.2	62.8	63.1	-0.1	-
(15~64세 고용률)		(68.3)	(68.6)	(68.7)	(0.4)	-
산 업 별	• 농림어업 ¹⁾	89	93	94	5	5.3
	• 광공업	187	195	192	5	2.5
	· 제조업	185	195	191	6	3.2
	• 사회간접자본 및 기타서비스업	606	595	602	-5	-0.7
	· 건설업	51	50	54	3	5.3
	· 도소매·숙박음식업	152	146	144	-9	-5.7
	· 사업·개인·공공서비스업	329	320	327	-2	-0.7
	· 전기·운수·통신·금융업	74	78	78	4	5.0
종 사 상 지 위 별	• 자영업자	192	196	199	6	3.3
	• 무급가족종사자	57	57	54	-3	-5.4
	• 상용근로자	459	462	454	-5	-1.1
	• 임시근로자	135	139	146	12	8.6
	• 일용근로자	39	30	34	-5	-12.8
○ 실 업 자		34	29	27	-7	-21.5
실 업 률		3.7	3.2	2.9	-0.8	-
□ 비경제활동인구		481	494	493	13	2.6

주: 1) 농림어업 취업자 수는 상대표준오차가 클 수 있어 사용에 유의하여 주시기 바랍니다.

1. 15세이상인구, 경제활동인구 및 경제활동참가율

- 2020년 4월 중 충북의 15세이상인구(노동가능인구)는 140만 7천명으로 지난해 같은 달 대비 1만명(0.7%) 증가하였음
- 경제활동인구는 91만 4천명으로 지난해 같은 달 대비 2천명(-0.3%) 감소하였음
 - 성별로 보면 여자는 38만 4천명으로 지난해 같은 달 대비 6천명(-1.6%) 감소하였으나, 남자는 53만 1천명으로 4천명(0.7%) 증가하였음
- 경제활동참가율은 65.0%로 지난해 같은 달 대비 0.6%p 하락하였음
 - 성별로 보면 여자는 54.9%로 지난해 같은 달 대비 1.1%p 하락하였고, 남자는 74.9%로 0.2%p 하락하였음
- 가사 또는 통학 등으로 노동시장에 참여하지 않은 비경제활동인구는 49만 3천명으로 지난해 같은 달 대비 1만 3천명(2.6%) 증가하였음
 - 성별로 보면 여자는 31만 6천명으로 지난해 같은 달 대비 9천명(3.0%) 증가하였고, 남자는 17만 8천명으로 4천명(2.0%) 증가하였음

< 15세이상인구, 경제활동인구 및 경제활동참가율 >

(단위 : 천명, %, %p)

	2019. 04	2020. 03	2020. 04	지난해 같은 달 대비	
				증 감	증감률
○ 15세이상인구	1,397	1,407	1,407	10	0.7
남 자	701	708	708	7	1.0
여 자	696	699	699	3	0.5
- 경제활동인구	917	913	914	-2	-0.3
참가율	65.6	64.9	65.0	-0.6	-
남 자	527	528	531	4	0.7
참가율	75.1	74.5	74.9	-0.2	-
여 자	390	385	384	-6	-1.6
참가율	56.0	55.1	54.9	-1.1	-
- 비경제활동인구	481	494	493	13	2.6
남 자	174	181	178	4	2.0
여 자	306	314	316	9	3.0

2. 취업자 동향

가. 취업자 및 고용률

□ 2020년 4월 중 취업자는 88만 7천명으로 지난해 같은 달 대비 5천명(0.6%) 증가하였음

○ 성별로 보면 남자는 51만 5천명으로 지난해 같은 달 대비 8천명(1.5%) 증가하였으나, 여자는 37만 3천명으로 3천명(-0.8%) 감소하였음

□ 고용률은 63.1%로 지난해 같은 달 대비 0.1%p 하락하였음

○ 성별로 보면 여자는 53.3%로 지난해 같은 달 대비 0.7%p 하락하였으나, 남자는 72.7%로 0.4%p 상승하였음

□ 15~64세 고용률(OECD:경제협력개발기구 비교기준)은 68.7%로 지난해 같은 달 대비 0.4%p 상승하였음

< 취업자 및 고용률 >

(단위 : 천명, %, %p)

	2019. 04	2020. 03	2020. 04	지난해 같은 달 대비	
				증 감	증감률
< 취 업 자 >	883	884	887	5	0.6
남 자	507	510	515	8	1.5
여 자	376	374	373	-3	-0.8
< 고 용 률 >	63.2	62.8	63.1	-0.1	-
남 자	72.3	71.9	72.7	0.4	-
여 자	54.0	53.5	53.3	-0.7	-
(15~64세 고용률)	(68.3)	(68.6)	(68.7)	(0.4)	-

나. 산업 및 직업별 취업자

□ 산업별로 보면 농림어업은 9만 4천명으로 지난 해 같은 달 대비 5천명(5.3%), 광업제조업은 19만 2천명으로 5천명(2.5%) 각각 증가하였으나, 사회간접자본 및 기타서비스업은 60만 2천명으로 5천명(-0.7%) 감소하였음

○ 사회간접자본 및 기타서비스업 취업자 중 도소매·숙박음식업은 14만 4천명으로 지난해 같은 달 대비 9천명(-5.7%), 사업·개인·공공서비스업은 32만 7천명으로 2천명(-0.7%) 각각 감소하였으나, 건설업은 5만 4천명으로 3천명(5.3%), 전기·운수·통신·금융업은 7만 8천명으로 4천명(5.0%) 각각 증가하였음

□ 직업별로 보면 농림어업숙련종사자는 9만 1천명으로 지난해 같은 달 대비 3천명(3.5%), 기능·기계조작조립·단순종사자는 33만 1천명으로 5천명(1.4%), 서비스·판매종사자는 18만 8천명으로 1천명(0.3%) 각각 증가하였으나, 사무종사자는 13만 3천명으로 2천명(-1.7%), 관리자·전문가는 14만 5천명으로 1천명(-0.6%) 각각 감소하였음

< 산업 및 직업별 취업자 >

(단위 : 천명, %)

		2019. 04	2020. 03	2020. 04	지난해 같은 달 대비	
					증 감	증감률
< 전 체 >		883	884	887	5	0.6
산 업 별	- 농 림 어 업*	89	93	94	5	5.3
	- 광 업 제 조 업	187	195	192	5	2.5
	· 제조업	185	195	191	6	3.2
	- 사회간접자본 및 기타서비스업	606	595	602	-5	-0.7
	· 건설업	51	50	54	3	5.3
	· 도소매 · 숙박음식업	152	146	144	-9	-5.7
	· 사업 · 개인 · 공공서비스업	329	320	327	-2	-0.7
	· 전기 · 운수 · 통신 · 금융업	74	78	78	4	5.0
	- 관 리 자 · 전 문 가	146	142	145	-1	-0.6
직 업 별	- 사 무 종 사 자	136	139	133	-2	-1.7
	- 서 비 스 · 판 매 종 사 자	187	187	188	1	0.3
	- 농 림 어 업 숙 련 종 사 자	88	90	91	3	3.5
	- 기능 · 기계조작 · 조립 · 단순종사자	326	326	331	5	1.4

* 농림어업 취업자 수는 상대표준오차가 클 수 있어 사용에 유의하여 주시기 바랍니다.

다. 종사상 지위별 취업자

- 종사상 지위별로 보면 비임금근로자는 25만 3천명으로 지난해 같은 달 대비 3천명(1.3%) 증가하였고, 임금근로자는 63만 5천명으로 2천명(0.3%) 증가하였음
- 비임금근로자 중 무급가족종사자는 5만 4천명으로 지난해 같은 달 대비 3천명(-5.4%) 감소하였으나, 자영업자는 19만 9천명으로 6천명(3.3%) 증가하였음
- 임금근로자 중 일용근로자는 3만 4천명으로 지난해 같은 달 대비 5천명(-12.8%), 상용근로자는 45만 4천명으로 5천명(-1.1%) 각각 감소하였으나, 임시근로자는 14만 6천명으로 1만 2천명(8.6%) 증가하였음

< 종사상 지위별 취업자 >

(단위 : 천명, %)

	2019. 04	2020. 03	2020. 04	지난해 같은 달 대비	
				증 감	증감률
< 전 체 >	883	884	887	5	0.6
○ 비임금근로자	249	253	253	3	1.3
- 자영업자	192	196	199	6	3.3
- 무급가족종사자	57	57	54	-3	-5.4
○ 임금근로자	633	631	635	2	0.3
- 상 용	459	462	454	-5	-1.1
- 임 시	135	139	146	12	8.6
- 일 용	39	30	34	-5	-12.8

라. 취업시간대별 취업자

- 취업시간대별로 보면 1주간 36시간 미만 취업자는 32만 5천명으로 지난해 같은 달 대비 15만 3천명(89.3%) 증가하였으나, 1주간 36시간 이상 취업자는 52만 3천명으로 17만 7천명(-25.3%) 감소하였음
- 36시간 미만 취업자 중 1~17시간 취업자는 5만 7천명으로 지난해 같은 달 대비 4천명(-7.1%) 감소하였으나, 18~35시간 취업자는 26만 8천명으로 15만 8천명(142.2%) 증가하였음
- 36시간 이상 취업자 중 36~52시간 취업자는 41만 4천명으로 지난해 같은 달 대비 16만 5천명(-28.5%) 감소하였고, 53시간 이상 취업자는 11만명으로 1만 2천명(-9.9%) 감소하였음
- 일시휴직자는 3만 9천명으로 지난해 같은 달 대비 2만 9천명(273.3%) 증가하였음
- 1주간 평균 취업시간은 37.1시간으로 지난해 같은 달 대비 3.5시간(-8.6%) 감소하였음

< 취업시간대별 취업자 >

(단위 : 천명, 시간, %)

	2019. 04	2020. 03	2020. 04	지난해 같은 달 대비	
				증 감	증감률
< 전 체 >	883	884	887	5	0.6
○ 36시간 미만	172	158	325	153	89.3
· 1~17시간	61	51	57	-4	-7.1
· 18~35시간	111	107	268	158	142.2
○ 36시간 이상	700	673	523	-177	-25.3
· 36~52시간	579	561	414	-165	-28.5
· 53시간 이상	122	112	110	-12	-9.9
○ 일시휴직	11	53	39	29	273.3
○ 평균 취업시간	40.6	38.2	37.1	-3.5	-8.6

* 2020. 4월은 조사대상주간에 선거일(4.15.)이 포함

3. 실업자 동향

□ 2020년 4월 중 실업자는 2만 7천명으로 지난해 같은 달 대비 7천명(-21.5%) 감소하였음

○ 성별로 보면 여자는 1만 1천명으로 지난해 같은 달 대비 3천명(-22.9%) 감소하였고, 남자는 1만 6천명으로 4천명(-20.5%) 감소하였음

□ 2020년 4월 중 실업률은 2.9%로 지난해 같은 달 대비 0.8%p 하락하였음

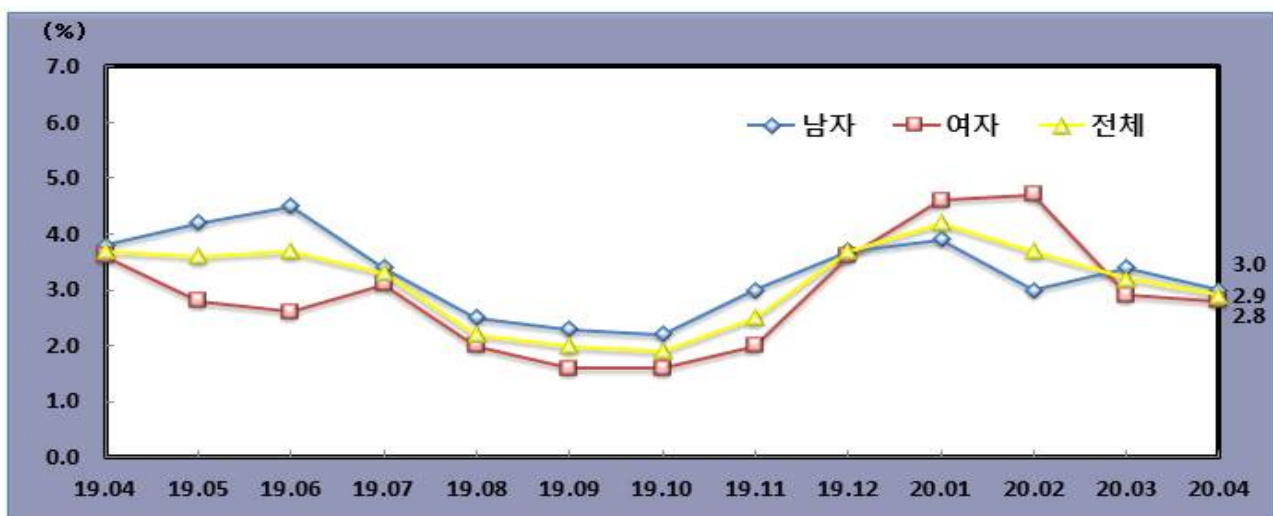
○ 성별로 보면 남자는 3.0%로 지난해 같은 달 대비 0.8%p 하락하였고, 여자는 2.8%로 0.8%p 하락하였음

< 실업자 및 실업률 >

(단위 : 천명, %, %p)

	2019. 04	2020. 03	2020. 04	지난해 같은 달 대비	
				증 감	증감률
< 실 업 자 >					
전 체	34	29	27	-7	-21.5
남 자	20	18	16	-4	-20.5
여 자	14	11	11	-3	-22.9
< 실 업 률 >					
전 체	3.7	3.2	2.9	-0.8	-
남 자	3.8	3.4	3.0	-0.8	-
여 자	3.6	2.9	2.8	-0.8	-

< 충북 지역 실업률 추이 >



2020년 4월 고용동향(충청남도)

(단위 : 천명, %, %p)

구 분		2019. 04	2020. 03	2020. 04	지난해 같은 달 대비	
					증 감	증감률
◆ 15세이상인구		1,875	1,885	1,884	10	0.5
□ 경제활동인구		1,249	1,194	1,216	-33	-2.7
참 가 율		66.6	63.4	64.5	-2.1	-
	• 남 자	739	717	719	-21	-2.8
	참가율	77.8	74.9	75.1	-2.7	-
	• 여 자	510	477	497	-13	-2.5
	참가율	55.1	51.4	53.6	-1.5	-
○ 취 업 자		1,209	1,147	1,173	-36	-3.0
고 용 률		64.5	60.9	62.3	-2.2	-
(15~64세 고용률)		(69.6)	(66.6)	(67.5)	(-2.1)	-
산 업 별	• 농림어업 ¹⁾	149	150	166	17	11.1
	• 광공업	273	259	251	-22	-8.2
	· 제 조업	273	259	251	-22	-8.1
	• 사회간접자본 및 기타서비스업	787	738	756	-31	-3.9
	· 건설업	85	72	71	-14	-16.6
	· 도소매·숙박음식업	213	198	204	-9	-4.2
	· 사업·개인·공공서비스업	387	366	377	-10	-2.5
	· 전기·운수·통신·금융업	102	102	104	2	2.4
종 사 상 지 위 별	• 자영업자	309	285	297	-12	-3.8
	• 무급가족종사자	89	80	88	-1	-1.6
	• 상용근로자	609	588	584	-25	-4.1
	• 임시근로자	138	143	148	10	7.0
	• 일용근로자	64	50	57	-8	-12.3
○ 실 업 자		40	47	43	3	7.3
실 업 률		3.2	3.9	3.5	0.3	-
□ 비경제활동인구		626	691	669	43	6.8

주: 1) 농림어업 취업자 수는 상대표준오차가 클 수 있어 사용에 유의하여 주시기 바랍니다.

1. 15세이상인구, 경제활동인구 및 경제활동참가율

- 2020년 4월 중 충남의 15세이상인구(노동가능인구)는 188만 4천명으로 지난해 같은 달 대비 1만명(0.5%) 증가하였음
- 경제활동인구는 121만 6천명으로 지난해 같은 달 대비 3만 3천명(-2.7%) 감소하였음
 - 성별로 보면 남자는 71만 9천명으로 지난해 같은 달 대비 2만 1천명(-2.8%) 감소하였고, 여자는 49만 7천명으로 1만 3천명(-2.5%) 감소하였음
- 경제활동참가율은 64.5%로 지난해 같은 달 대비 2.1%p 하락하였음
 - 성별로 보면 남자는 75.1%로 지난해 같은 달 대비 2.7%p 하락하였고, 여자는 53.6%로 1.5%p 하락하였음
- 가사 또는 통학 등으로 노동시장에 참여하지 않은 비경제활동인구는 66만 9천명으로 지난해 같은 달 대비 4만 3천명(6.8%) 증가하였음
 - 성별로 보면 남자는 23만 8천명으로 지난해 같은 달 대비 2만 7천명(12.8%) 증가하였고, 여자는 43만명으로 1만 6천명(3.8%) 증가하였음

< 15세이상인구, 경제활동인구 및 경제활동참가율 >

(단위 : 천명, %, %p)

	2019. 04	2020. 03	2020. 04	지난해 같은 달 대비	
				증감	증감률
○ 15세이상인구	1,875	1,885	1,884	10	0.5
남 자	951	958	957	7	0.7
여 자	924	928	927	3	0.3
- 경제활동인구	1,249	1,194	1,216	-33	-2.7
참가율	66.6	63.4	64.5	-2.1	-
남 자	739	717	719	-21	-2.8
참가율	77.8	74.9	75.1	-2.7	-
여 자	510	477	497	-13	-2.5
참가율	55.1	51.4	53.6	-1.5	-
- 비경제활동인구	626	691	669	43	6.8
남 자	211	240	238	27	12.8
여 자	415	450	430	16	3.8

2. 취업자 동향

가. 취업자 및 고용률

- 2020년 4월 중 취업자는 117만 3천명으로 지난해 같은 달 대비 3만 6천명(-3.0%) 감소하였음
- 성별로 보면 여자는 47만 7천명으로 지난해 같은 달 대비 1만 6천명(-3.3%) 감소하였고, 남자는 69만 6천명으로 2만명(-2.8%) 감소하였음
- 고용률은 62.3%로 지난해 같은 달 대비 2.2%p 하락하였음
- 성별로 보면 남자는 72.7%로 지난해 같은 달 대비 2.6%p 하락하였고, 여자는 51.4%로 2.0%p 하락하였음
- 15~64세 고용률(OECD:경제협력개발기구 비교 기준)은 67.5%로 지난해 같은 달 대비 2.1%p 하락하였음

< 취업자 및 고용률 >

(단위 : 천명, %, %p)

	2019. 04	2020. 03	2020. 04	지난해 같은 달 대비	
				증감	증감률
< 취 업 자 >	1,209	1,147	1,173	-36	-3.0
남 자	716	691	696	-20	-2.8
여 자	493	457	477	-16	-3.3
< 고 용 률 >	64.5	60.9	62.3	-2.2	-
남 자	75.3	72.1	72.7	-2.6	-
여 자	53.4	49.2	51.4	-2.0	-
(15~64세 고용률)	(69.6)	(66.6)	(67.5)	(-2.1)	-

나. 산업 및 직업별 취업자

□ 산업별로 보면 농림어업은 16만 6천명으로 지난해 같은 달 대비 1만 7천명(11.1%) 증가하였으나, 광업제조업은 25만 1천명으로 2만 2천명(-8.2%), 사회간접자본 및 기타서비스업은 75만 6천명으로 3만 1천명(-3.9%) 각각 감소하였음

○ 사회간접자본 및 기타서비스업 취업자 중 건설업은 7만 1천명으로 지난해 같은 달 대비 1만 4천명(-16.6%), 도소매·숙박음식업은 20만 4천명으로 9천명(-4.2%), 사업·개인·공공서비스업은 37만 7천명으로 1만명(-2.5%) 각각 감소하였으나, 전기·운수·통신·금융업은 10만 4천명으로 2천명(2.4%) 증가하였음

□ 직업별로 보면 농림어업숙련종사자는 15만 4천명으로 지난해 같은 달 대비 1만 8천명(13.4%), 사무종사자는 16만 7천명으로 1만명(6.0%) 각각 증가하였으나, 기능기계조작조립단순종사자는 42만 1천명으로 4만 1천명(-8.9%), 관리자전문가는 18만 7천명으로 1만 6천명(-7.7%), 서비스·판매종사자는 24만 4천명으로 7천명(-2.8%) 각각 감소하였음

< 산업 및 직업별 취업자 >

(단위 : 천명, %)

		2019. 04	2020. 03	2020. 04	지난해 같은 달 대비	
					증감	증감률
< 전 체 >		1,209	1,147	1,173	-36	-3.0
산 업 별	- 농 립 어 업*	149	150	166	17	11.1
	- 광 업 제 조 업	273	259	251	-22	-8.2
	· 제 조 업	273	259	251	-22	-8.1
	- 사회간접자본 및 기타서비스업	787	738	756	-31	-3.9
	· 건 설 업	85	72	71	-14	-16.6
	· 도소매 · 숙박음식업	213	198	204	-9	-4.2
	· 사업 · 개인 · 공공서비스업	387	366	377	-10	-2.5
	· 전기 · 운수 · 통신 · 금융업	102	102	104	2	2.4
직 업 별	- 관 리 자 · 전 문 가	203	191	187	-16	-7.7
	- 사 무 종 사 자	157	161	167	10	6.0
	- 서 비 스 · 판 매 종 사 자	251	243	244	-7	-2.8
	- 농 립 어 업 숙 련 종 사 자	135	137	154	18	13.4
	- 기능 · 기계조작 · 조립 · 단순종사자	462	416	421	-41	-8.9

* 농림어업 취업자 수는 상대표준오차가 클 수 있어 사용에 유의하여 주시기 바랍니다.

다. 종사상 지위별 취업자

□ 종사상 지위별로 보면 비임금근로자는 38만 5천명으로 지난해 같은 달 대비 1만 3천명(-3.3%) 감소하였고, 임금근로자는 78만 8천명으로 2만 3천명(-2.8%) 감소하였음

○ 비임금근로자 중 자영업자는 29만 7천명으로 지난해 같은 달 대비 1만 2천명(-3.8%) 감소하였고, 무급가족종사자는 8만 8천명으로 1천명(-1.6%) 감소하였음

○ 임금근로자 중 일용근로자는 5만 7천명으로 지난해 같은 달 대비 8천명(-12.3%), 상용근로자는 58만 4천명으로 2만 5천명(-4.1%) 각각 감소하였으나, 임시근로자는 14만 8천명으로 1만명(7.0%) 증가하였음

< 종사상 지위별 취업자 >

(단위 : 천명, %)

	2019. 04	2020. 03	2020. 04	지난해 같은 달 대비	
				증감	증감률
< 전 체 >	1,209	1,147	1,173	-36	-3.0
○ 비임금근로자	398	366	385	-13	-3.3
- 자영업자	309	285	297	-12	-3.8
- 무급가족종사자	89	80	88	-1	-1.6
○ 임금근로자	812	782	788	-23	-2.8
- 상 용	609	588	584	-25	-4.1
- 임 시	138	143	148	10	7.0
- 일 용	64	50	57	-8	-12.3

라. 취업시간대별 취업자

- 취업시간대별로 보면 1주간 36시간 미만 취업자는 39만 3천명으로 지난해 같은 달 대비 19만 6천명(99.4%) 증가하였으나, 1주간 36시간 이상 취업자는 74만 2천명으로 25만 5천명(-25.6%) 감소하였음
- 36시간 미만 취업자 중 1~17시간 취업자는 6만 5천명으로 지난해 같은 달 대비 1천명(1.9%) 증가하였고, 18~35시간 취업자는 32만 8천명으로 19만 5천명(146.3%) 증가하였음
- 36시간 이상 취업자 중 36~52시간 취업자는 56만 7천명으로 지난해 같은 달 대비 21만 7천명(-27.7%) 감소하였고, 53시간 이상 취업자는 17만 5천명으로 3만 8천명(-17.9%) 감소하였음
- 일시휴직자는 3만 8천명으로 지난해 같은 달 대비 2만 3천명(152.0%) 증가하였음
- 1주간 평균 취업시간은 38.6시간으로 지난해 같은 달 대비 3.5시간(-8.3%) 감소하였음

< 취업시간대별 취업자 >

(단위 : 천명, 시간, %)

	2019. 04	2020. 03	2020. 04	지난해 같은 달 대비	
				증감	증감률
< 전 체 >	1,209	1,147	1,173	-36	-3.0
○ 36시간 미만	197	233	393	196	99.4
· 1~17시간	64	68	65	1	1.9
· 18~35시간	133	165	328	195	146.3
○ 36시간 이상	997	856	742	-255	-25.6
· 36~52시간	784	684	567	-217	-27.7
· 53시간 이상	213	172	175	-38	-17.9
○ 일시휴직	15	58	38	23	152.0
○ 평균 취업시간	42.1	39.3	38.6	-3.5	-8.3

* 2020. 4월은 조사대상주간에 선거일(4.15.)이 포함

3. 실업자 동향

□ 2020년 4월 중 실업자는 4만 3천명으로 지난해 같은 달 대비 3천명(7.3%) 증가하였음

○ 성별로 보면 여자는 2만명으로 지난해 같은 달 대비 4천명(22.4%) 증가하였으나, 남자는 2만 3천명으로 1천명(-3.0%) 감소하였음

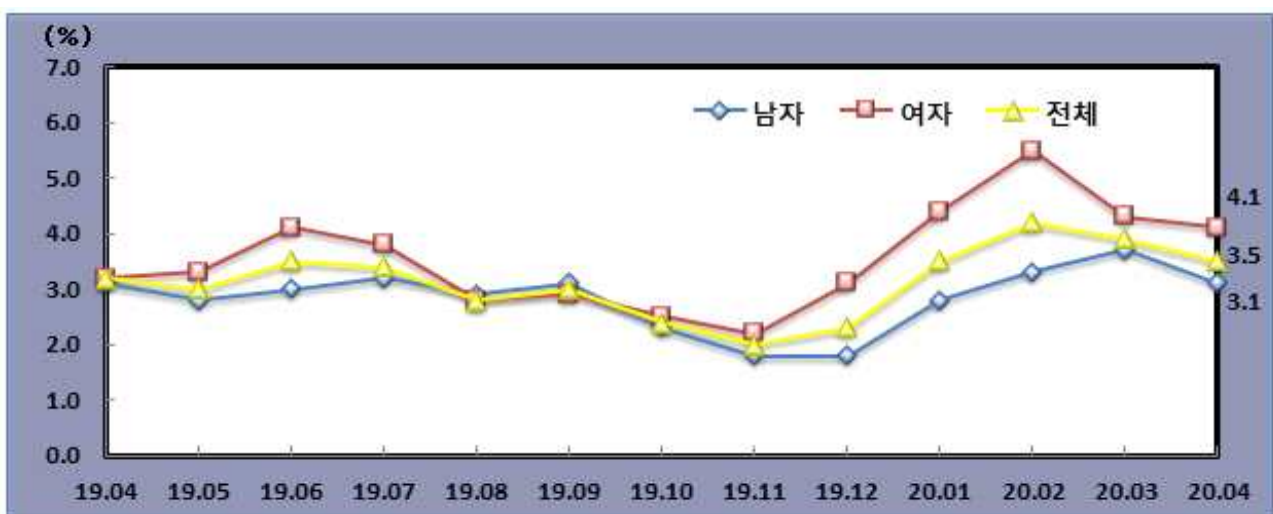
□ 2020년 4월 중 실업률은 3.5%로 지난해 같은 달 대비 0.3%p 상승하였음

○ 성별로 보면 여자는 4.1%로 지난해 같은 달 대비 0.9%p 상승하였고, 남자는 3.1%로 동일하였음

< 실업자 및 실업률 >

(단위 : 천명, %, %p)					
	2019. 04	2020. 03	2020. 04	지난해 같은 달 대비	
				증감	증감률
< 실 업 자 >					
전 체	40	47	43	3	7.3
남 자	23	27	23	-1	-3.0
여 자	17	21	20	4	22.4
< 실 업 률 >					
전 체	3.2	3.9	3.5	0.3	-
남 자	3.1	3.7	3.1	0.0	-
여 자	3.2	4.3	4.1	0.9	-

< 충남 지역 실업률 추이 >



부 록

- ☐ 통계 개요
- ☐ 자주하는 질문
- ☐ 한국표준 산업 · 직업분류
- ☐ 고용동향 월별 공표 일정

□ 경제활동인구조사 개요

1. 조사목적

- 국민의 경제활동 즉, 국민의 취업·실업 등과 같은 특성을 조사하여 거시경제 분석과 인력자원의 개발 정책 수립에 필요한 기초 자료를 제공

2. 조사대상

- 대전세종충북충남지역 표본조사구 약 6,300가구 내에 상주하는 자이면서 매월 15일 현재 만 15세 이상인 자
- 현역군인 및 공익근무요원, 형이 확정된 교도소 수감자, 전투경찰(의무경찰 포함) 제외

3. 조사항목

- 인적사항, 취업자, 실업자, 비경제활동인구와 관련된 48개 항목

4. 조사대상기간 및 시기

- 조사는 매월 15일이 포함된 1주간(일요일~토요일)을 조사대상주간으로 하며, 그 다음 주간에 조사를 실시

5. 주요 용어

- 경제활동인구 : 만 15세이상 인구 중 취업자, 실업자
* 경제활동참가율(%) = (경제활동인구 ÷ 15세이상인구) × 100
- 취업자
 - 조사대상주간에 수입을 목적으로 1시간 이상 일한 자
 - 동일가구내 가족이 운영하는 농장이나 사업체의 수입을 위하여 주당 18시간 이상 일한 무급가족종사자
 - 직업 또는 사업체를 가지고 있으나 일시적인 병 또는 사고, 연가, 교육, 노사분규 등의 사유로 일하지 못한 일시휴직자
 - * 고용률(%) = (취업자 ÷ 15세이상인구) × 100
- 실업자
조사대상기간에 수입 있는 일을 하지 않았고, 지난 4주간 일자리를 찾아 적극적으로 구직 활동을 하였던 사람으로서, 일자리가 주어지면 즉시 취업이 가능한 자
 - * 실업률(%) = (실업자 ÷ 경제활동인구) × 100
- 비경제활동인구
취업자도 실업자도 아닌 자로, 즉 집안에서 가사 또는 육아를 전담하는 주부, 학교에 다니는 학생, 일을 할 수 없는 연로자 및 심신장애인, 자발적으로 자선사업이나 종교 단체에 관여하는 자를 말함

□ 1주일에 1시간만 일해도 취업자인가요?

ILO에서는 수입을 목적으로 조사대상 주간(1주)동안 1시간 이상 일한 사람을 취업자로 정의하고 있습니다. 그러나 일반적으로 취업자라고 하면 대기업에 다니거나 자기사업을 하면서 주 5일 이상 근무를 하는 사람을 떠올리기 쉬운데, ILO 기준에 따르면 근로형태를 가리지 않고 수입을 목적으로 1주 동안 1시간 이상 일했다면 모두 취업자라고 정의하고 있습니다.

□ 취업기준은 왜 1시간인가요?

기본적으로 경제활동인구조사는 경제정책에 필요한 거시경제지표를 만들어내는 통계조사이기 때문입니다. 한 나라의 총생산을 측정하기 위해서는 취업자수와 근로시간에 기초한 총노동 투입량이 필요한데, 이를 계산하기 위해서는 수입을 목적으로 1시간 이상 수행된 모든 일이 파악되어야 합니다. 특히 고용상황이 변하면서 단시간 근로, 부정기 근로, 교대 근로 등 다양한 취업 형태가 나타나고 있으므로 이러한 형태의 취업을 모두 포함하기 위해서는 수입을 목적으로 1시간 이상 일한 모든 사람을 취업자로 파악할 필요가 있습니다.

□ 학생이 아르바이트를 하면서, 입사원서도 냈다면 취업자인가요? 실업자인가요?

학교를 다니는 학생이므로 비경제활동인구이기도 하고, 아르바이트를 하고 있으므로 취업자의 정의에도 부합합니다. 또한 입사원서도 제출한 것으로 볼 때 구직활동을 수행한 실업자라고도 볼 수 있습니다. ILO에서는 이러한 복수의 활동상태를 가지게 되는 사람이 취업자, 실업자, 비경제활동인구 중 반드시 하나의 활동상태에만 배타적으로 귀속되도록 우선성 규칙(Priority rule)을 적용하도록 하고 있습니다.

우선성 규칙은 노동력조사에서 경제활동상태가 취업인 사람을 먼저 파악하고, 나머지 사람들 중에서 실업자를 파악한 뒤 마지막으로 남은 사람들을 비경제활동인구로 간주하는 규칙입니다. 그 결과 항상 취업자를 실업자와 비경제활동인구보다 우선적으로 파악하고, 실업자는 비경제활동인구보다 우선적으로 파악하게 되는 것입니다.

따라서 사례에서처럼 아르바이트를 하였다면 그 사람이 학교를 다니고 있는지 또는 구직활동을 하고 있는지 여부와 상관없이 취업자가 되는 것입니다. 이 규칙 때문에 우리나라에 거주하는 15세 이상 모든 인구는 빠짐없이 취업자, 실업자, 비경제활동인구 중 하나의 활동 상태를 가지게 됩니다.

□ 일을 하지 않는 사람은 모두 실업자 아닌가요?

ILO에서는 실업자를 지난 1주 동안 일을 하지 않았고(Without work), 일이 주어진다면 일을 할 수 있고(Availability for work), 지난 4주간 적극적인 구직활동을 수행(Seeking work)한 사람이라고 정의하고 있습니다. 또한 일자리를 구하려는 의중(意中)만 있다고 해서 실업자가 되는 것이 아니라 반드시 실제 활동(Activity principle)이 뒷받침되어야 합니다. 따라서 아무런 구직활동도 하지 않고 막연히 쉬는 사람이라면 경제활동인구조사에서는 실업자로 파악되지 않습니다.

따라서 주변에서 흔히 보실 수 있는 취업을 준비하는 사람이나, 아르바이트를 하는 사람, 은퇴 후 쉬고 있는 사람 등은 주관적으로 자신을 실업자라고 생각할 수 있으나, 이러한 사람들은 국제 기준에 따른 실업자 요건 세 가지를 갖추지 못해 경제활동인구조사에서는 실업자로 분류되지 않습니다.

□ 잠재경제활동인구는 실업자인가요?

실업자는 ① 일을 하지 않았고, ② 일이 주어지면 일을 할 수 있고 ③지난 4주간 적극적인 구직활동을 한 사람입니다. 잠재경제활동인구도 일을 하지 않았고 일을 희망하고 일이 주어지면 할 수 있지만, 대부분 구직활동을 하지 않아 실업자 조건에 부합하지 않으므로 비경제활동인구입니다.

□ 어떤 사람들이 잠재경제활동인구인가요?

잠재경제활동인구는 잠재취업가능자와 잠재구직자로 구성됩니다. 잠재취업가능자에는 구직활동을 하였으나 조사대상주간에 본인이 아프거나 돌봐야 할 가족이 있어서 일을 할 수 없었던 자가 해당됩니다. 잠재구직자에는 지난 4주간 적극적으로 구직활동을 하지 않았지만, 일을 희망하고 일이 주어지면 즉시 일을 할 수 있는 자가 해당됩니다. 조사대상기간에 원서접수나 시험응시 등 적극적인 구직활동을 하지 않았지만 일을 희망하고 가능한 자, 근로조건이 맞는 일거리가 없어서 잠시 쉬고 있지만 일을 희망하고 할 수 있는 자 등이 잠재구직자에 해당됩니다.

□ 고용지표에 계절성이 있다는데 무슨 말인가요?

취업자, 실업자, 비경제활동인구와 같은 고용지표들이 경기적 요인에 따라 변동하기도 하지만, 계절적 요인, 불규칙 요인 등 비경기적 요인에 따라서도 변동하므로 이를 해석할 때는 이러한 점을 모두 감안해야 합니다.

경제활동인구조사에서는 매월 조사대상 주간동안의 실제 활동상태를 측정하기 때문에 농번기(4~10월)에는 농림어업 취업자수가 증가하고, 농한기(11~12월)에는 농림어업 취업자수가 감소하는 경향이 있습니다. 전체 취업자수도 이러한 농림어업 취업자수와 같이 계절적으로 변동하는 취업자수의 영향을 받아 변동하게 됩니다. 실업자수도 졸업과 각종 채용시험 등으로 인해 사람들의 구직활동이 활발해지는 겨울철에 크게 증가하는 경향을 보입니다.

이처럼 우리나라 고용지표들은 계절에 따라 변동성이 크므로 단지 전월에 비해 취업자수나 실업자수가 증가 또는 감소했다고 해서 이를 경기상승 또는 경기둔화로 보는 것은 지표의 의미를 잘못 해석하는 것입니다.

이러한 이유로 고용지표는 전년동월대비 지표의 변화를 보는 것이 일반적입니다. 다만 전년동월대비 지표의 변화는 전년동월의 지표수준에 영향을 받기 때문에 최근의 경기동향을 분석하는데 한계가 있을 수 있습니다.

만약 최근의 경기동향을 분석하기 위해 지표를 전월과 비교할 필요가 있는 경우에는 원지표가 아닌 계절성을 제거한 계절조정지표를 통해 비교하는 것이 바람직합니다. 물론 계절조정지표에도 공통적인 계절성만이 제거된 것일 뿐 천재지변과 같은 불규칙 요인까지 제거된 것이 아니기 때문에 신중하게 해석할 필요가 있습니다.

□ 기저효과란 무엇인가요?

기저효과(Base effect)란 지표를 평가하는데 있어 기준시점과 비교시점의 상대적 차이에 따라 그 결과값이 실제보다 왜곡되어 나타나는 현상을 말합니다.

예를 들면, 2012.2월에 농림어업 취업자수가 전년동월에 비해 급증했는데, 이는 2011.2월에 구제역과 추운 날씨로 인해 농림어업 취업자수가 급감했던 것이 원인이 되어 2012.2월에는 상대적으로 농림어업 취업자수가 보다 많이 증가한 것처럼 나타난 것으로서, 이것은 기저효과의 영향으로 볼 수 있습니다.

따라서 현재의 고용지표가 기준시점의 지표에 비해 뚜렷한 요인없이 급증하거나 급감한 경우에는 기저효과의 영향이 있었는지도 함께 고려해 지표를 해석하는 것이 바람직합니다.

□ 한국표준 산업분류

<p>A 농업, 임업 및 어업</p> <ul style="list-style-type: none"> 01 농업 02 임업 03 어업 <p>B 광업</p> <ul style="list-style-type: none"> 05 석탄, 원유 및 천연가스 광업 06 금속광업 07 비금속광물 광업 08 광업지원 서비스업 <p>C 제조업</p> <ul style="list-style-type: none"> 10 식료품 제조업 11 음료 제조업 12 담배 제조업 13 섬유제품 제조업 14 의복, 모피제품 제조업 15 가죽, 가방, 신발 제조업 16 목재 및 나무제품 제조업 17 펄프·종이·종이제품 제조업 18 인쇄 및 기록매체 복제업 19 코크스·연탄·석유정제품 제조업 20 화학물질·화학제품 제조업 21 의료용 물질·의약품 제조업 22 고무·플라스틱제품 제조업 23 비금속 광물제품 제조업 24 1차 금속 제조업 25 금속가공제품 제조업 26 전자·컴퓨터·통신장비 제조업 27 의료·정밀·광학기·기계 제조업 28 전기장비 제조업 29 기타 기계 및 장비 제조업 30 자동차·트레일러 제조업 31 기타 운송장비 제조업 32 가구제조업 33 기타 제품 제조업 34 산업용 기계 및 장비 수리업 <p>D 전기, 가스, 증기 및 공기조절공급업</p> <ul style="list-style-type: none"> 35 전기·가스·증기·공기조절공급업 	<p>E 수도·하수·폐기물처리, 원료재생업</p> <ul style="list-style-type: none"> 36 수도업 37 하수·폐수·분뇨 처리업 38 폐기물 수집·처리·원료재생업 39 환경정화 및 복원업 <p>F 건설업</p> <ul style="list-style-type: none"> 41 종합건설업 42 전문직별 공사업 <p>G 도매 및 소매업</p> <ul style="list-style-type: none"> 45 자동차 및 부품 판매업 46 도매 및 상품중개업 47 소매업 <p>H 운수 및 창고업</p> <ul style="list-style-type: none"> 49 육상운송·파이프라인 운송업 50 수상운송업 51 항공운송업 52 창고 및 운송관련 서비스업 <p>I 숙박 및 음식점업</p> <ul style="list-style-type: none"> 55 숙박업 56 음식점 및 주점업 <p>J 정보통신업</p> <ul style="list-style-type: none"> 58 출판업 59 영상오디오 기록물제작 및 배급업 60 방송업 61 우편 및 통신업 62 컴퓨터·시스템통합 및 관리업 63 정보서비스업 <p>K 금융 및 보험업</p> <ul style="list-style-type: none"> 64 금융업 65 보험 및 연금업 66 금융 및 보험관련 서비스업 <p>L 부동산업</p> <ul style="list-style-type: none"> 68 부동산업 	<p>M 전문, 과학 및 기술서비스업</p> <ul style="list-style-type: none"> 70 연구개발업 71 전문서비스업 72 건축기술 및 과학기술서비스업 73 기타 전문·과학 기술서비스업 <p>N 사업시설 관리, 사업지원 및 임대 서비스업</p> <ul style="list-style-type: none"> 74 사업시설관리 및 조경서비스업 75 사업지원 서비스업 76 임대업(부동산제외) <p>O 공공행정, 국방 및 사회보장 행정</p> <ul style="list-style-type: none"> 84 공공행정·국방·사회보장 행정 <p>P 교육서비스업</p> <ul style="list-style-type: none"> 85 교육서비스업 <p>Q 보건업 및 사회복지서비스업</p> <ul style="list-style-type: none"> 86 보건업 87 사회복지서비스업 <p>R 예술, 스포츠 및 여가관련 서비스업</p> <ul style="list-style-type: none"> 90 창작·예술·여가관련 서비스업 91 스포츠·오락관련 서비스업 <p>S 협회 및 단체, 수리 및 기타 개인서비스업</p> <ul style="list-style-type: none"> 94 협회 및 단체 95 개인 및 소비용품 수리업 96 기타 개인 서비스업 <p>T 가구내 고용활동 및 달리 분류되지 않는 자가소비 생산활동</p> <ul style="list-style-type: none"> 97 가구내 고용활동 98 달리 구분되지 않는 자가소비를 위한 가구의 재화서비스 생산활동 <p>U 국제 및 외국기관</p> <ul style="list-style-type: none"> 99 국제 및 외국기관
--	--	--

※ 한국표준산업분류 제10차 개정(2017년) 기준임

□ 한국표준 직업분류

1 관리자

- 11 공공기관 및 기업 고위직
- 12 행정·경영지원 및 마케팅 관리직
- 13 전문서비스 관리직
- 14 건설·전기 및 생산관련 관리직
- 15 판매 및 고객서비스 관리직
- ° 예) 국회의원, 기획관리자, 대학총장, 부서 관리자, 회원단체관리자 등

2 전문가 및 관련종사자

- 21 과학 전문가 및 관련직
- 22 정보통신 전문가 및 기술직
- 23 공학 전문가 및 기술직
- 24 보건·사회복지 및 종교 관련직
- 25 교육 전문가 및 관련직
- 26 법률 및 행정 전문직
- 27 경영·금융 전문가 및 관련직
- 28 문화·예술·스포츠 전문가 및 관련직
- ° 예) 생명과학연구원, 시스템개발자, 건축가, 의사, 교수, 변호사, 관세사, 작가 등

3 사무종사자

- 31 경영 및 회계 관련 사무직
- 32 금융 사무직
- 33 법률 및 감사 사무직
- 39 상담·안내·통계 및 기타 사무직
- ° 예) 행정사무원, 보험심사원, 특허사무원, 모니터요원 등

4 서비스 종사자

- 41 경찰·소방·보안 관련 서비스직
- 42 돌봄·보건·개인생활 서비스직
- 43 운송 및 여가 서비스직
- 44 조리 및 음식 서비스직
- ° 예) 경호원, 간병인, 여행안내원, 조리사 등

5 판매종사자

- 51 영업직
- 52 매장 판매 및 상품 대여직
- 53 통신 및 방문·노점 판매 관련직
- ° 예) 보험설계사, 매장계산원, 텔레마케터 등

6 농림어업 숙련 종사자

- 61 농축산 숙련직
- 62 임업 숙련직
- 63 어업 숙련직
- ° 예) 병아리감별사, 벌목원, 해녀 등

7 기능원 및 관련 기능 종사자

- 71 식품가공관련 기능직
- 72 섬유·의복·가죽 관련 기능직
- 73 목재·가구·악기·간판 관련 기능직
- 74 금속성형 관련 기능직
- 75 운송 및 기계 관련 기능직
- 76 전기 및 전자 관련 기능직
- 77 정보통신 및 방송장비 관련 기능직
- 78 건설 및 채굴 관련 기능직
- 79 기타 기능 관련직
- ° 예) 제빵원, 재단사, 악기수리원, 용접원, 자동차 정비원, 전기공, 도배공, 인터넷수리원, 방역원 등

8 장치·기계 조작 및 조립 종사자

- 81 식품가공관련 기계조작직
- 82 섬유 및 신발 관련 기계조작직
- 83 화학관련 기계조작직
- 84 금속 및 비금속 관련 기계조작직
- 85 기계제조 및 관련 기계조작직
- 86 전기 및 전자 관련 기계조작직
- 87 운전 및 운송 관련직
- 88 상하수도 및 재활용처리관련 기계조작직
- 89 목재·인쇄 및 기타 기계조작직
- ° 예) 도정기조작원, 직조기조작원, 사출기조작원, 판금기조작원, 자동조립라인조작원, 발전터빈조작원, 자동차운전원, 소각로조작원, 인쇄기조작원 등

9 단순노무 종사자

- 91 건설 및 광업관련 단순노무직
- 92 운송관련 단순노무직
- 93 제조관련 단순노무직
- 94 청소 및 경비 관련 단순노무직
- 95 가사·음식 및 판매 관련 단순노무직
- 99 농림어업 및 기타서비스 단순노무직
- ° 예) 건설단순노무자, 배달원, 포장원, 경비원, 가사도우미, 검침원 등

※ 한국표준직업분류 제7차 개정(2018년) 기준임

부록 고용동향 월별 공표 일정

보 도 자 료 명	공 표 일 자
2019년 12월 및 연간 고용동향	2020. 1. 15.(수)
2020년 1월 고용동향	2020. 2. 12.(수)
2020년 2월 고용동향	2020. 3. 11.(수)
2020년 3월 고용동향	2020. 4. 17.(금)*
2020년 4월 고용동향	2020. 5. 13.(수)
2020년 5월 고용동향	2020. 6. 10.(수)
2020년 6월 고용동향	2020. 7. 15.(수)
2020년 7월 고용동향	2020. 8. 12.(수)
2020년 8월 고용동향	2020. 9. 9.(수)
2020년 9월 고용동향	2020. 10. 16.(금)*
2020년 10월 고용동향	2020. 11. 11.(수)
2020년 11월 고용동향	2020. 12. 16.(수)

1) 공표시각은 오전 8시입니다.

2) 공표일정은 변경될 수 있으며, 일정 변경 시 통계청 홈페이지와 보도자료의 본 페이지를 통해 공표일정을 재게재하겠습니다.

* 2020년 3월 고용동향은 국회의원선거(4.15.), 9월 고용동향은 추석(9.30~10.2) 및 한글날(10.9.)을 고려하여 공표일자를 정하였습니다.